

LIBERALISMO EN CHILE

[primera medición]

Santiago– Octubre 2015

Contexto & Objetivo

FPP, busca ser un referente e impulsor de una cultura liberal en Chile, para ello desea aportar con una medición anual de la valoración de la libertad.

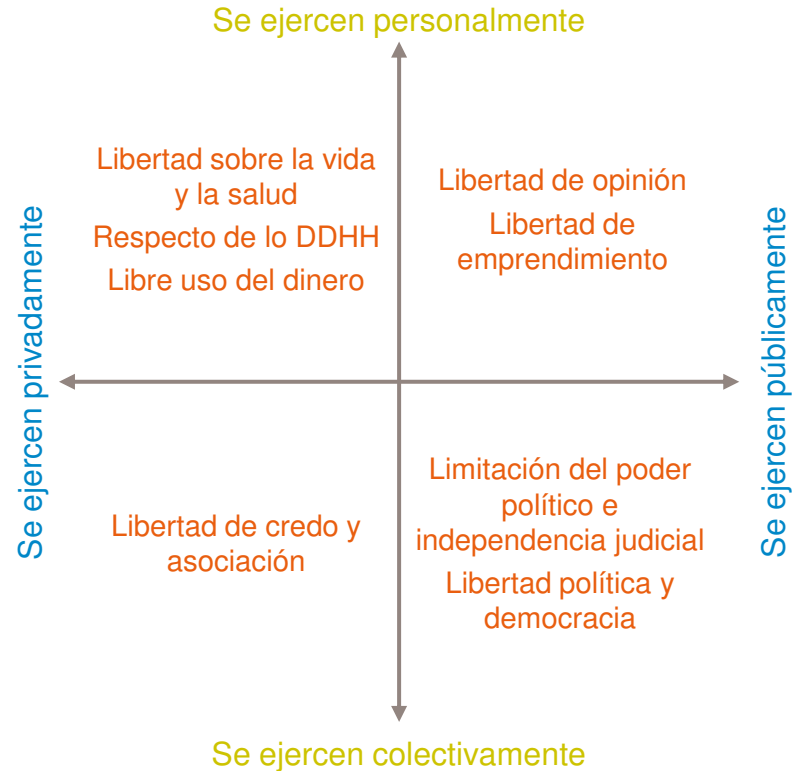
¿Cuán valorada es la libertad por los chilenos en los distintos ámbitos de la vida?

¿Cómo hicimos esto?

Modelo

Monitoreamos:
distintos ámbitos en que se ejerce la libertad, desde aquellas que se ejercen personalmente a aquellas que se ejercen colectivamente y a su vez aquellas libertades que se ejercen en el espacio privado o en el espacio público.

Conociendo cómo los chilenos perciben que impactan en sus vidas y de cómo se percibe que está evolucionando el respeto de dichas libertades.



- **Tipo de estudio**

Cuantitativo, mediante encuestas personales en hogares.

- **Universo del estudio:**

Toda la población de 18 años y más que habita en todas las comunas (censo 2002) del país. Sólo se omiten algunas zonas de muy difícil acceso y que representan **menos del 1% de la población total**.

- **Diseño muestral**

Probabilístico estratificado, en cuatro etapas de selección aleatoria.

- **Marco muestral**

Está constituido por los antecedentes del Censo Poblacional de 2002 (INE).

- **Tamaño de la muestra**

1.512 personas efectivas. Margen de error a nivel total: +/- 2,5%.

- **Fecha de terreno :**

Entre el 04 de agosto al 01 de septiembre de 2015.

- **Tasa de respuesta / rechazo / contacto y cooperación:**

Contacto: 70% // Cooperación: 59%. // Respuesta: 41% // Rechazo: 28%

- **Ponderación de la muestra**

Ponderación probabilística y por edad, sexo y comunas.

Estratificación

La muestra se estratificó en 16 grupos (o estratos), según tamaño poblacional de las comunas y su ubicación geográfica.

Norte (I a IV y XV región), Centro (V a VII), RM y Sur (VIII a X y XIV región)

A.- Comunas de más de 200.000 habitantes: 14 comunas, 26.8% de la población.

B.- Comunas de entre 100.000 y 200.000 habitantes: 24 comunas, 31.1% de la población.

C.- Comunas de entre 20.000 y 100.000 habitantes: 30 comunas, 29.9% de la población.

D.- Comunas de menos de 20.000 habitantes: 18 comunas, 12.2% de la población.

% Población	Norte	Centro	Sur	R.M.	Total
Comunas A	3.4	5.2	4.6	13.6	26.8
Comunas B	5.2	3.0	6.0	16.9	31.1
Comunas C	1.8	8.9	10.1	9.1	29.9
Comunas D	1.5	4.5	5.6	0.6	12.2
	11.9	21.6	26.3	40.2	100

La muestra es proporcional al número habitantes, por tipo de comunas y área del país.

¿Cómo hicimos esto?

El trabajo de campo se realizó en todas las regiones del país, abarcando 86 comunas.

Zona	Comuna	N	Tipo comuna
Norte	Antofagasta	29	A
	Iquique	21	
	Arica	23	B
	Coquimbo	20	
	La Serena	20	
	Copiapó	16	
	Monte Patria	15	C
	Vicuña	12	D
	Punitaqui	21	
Total		177	

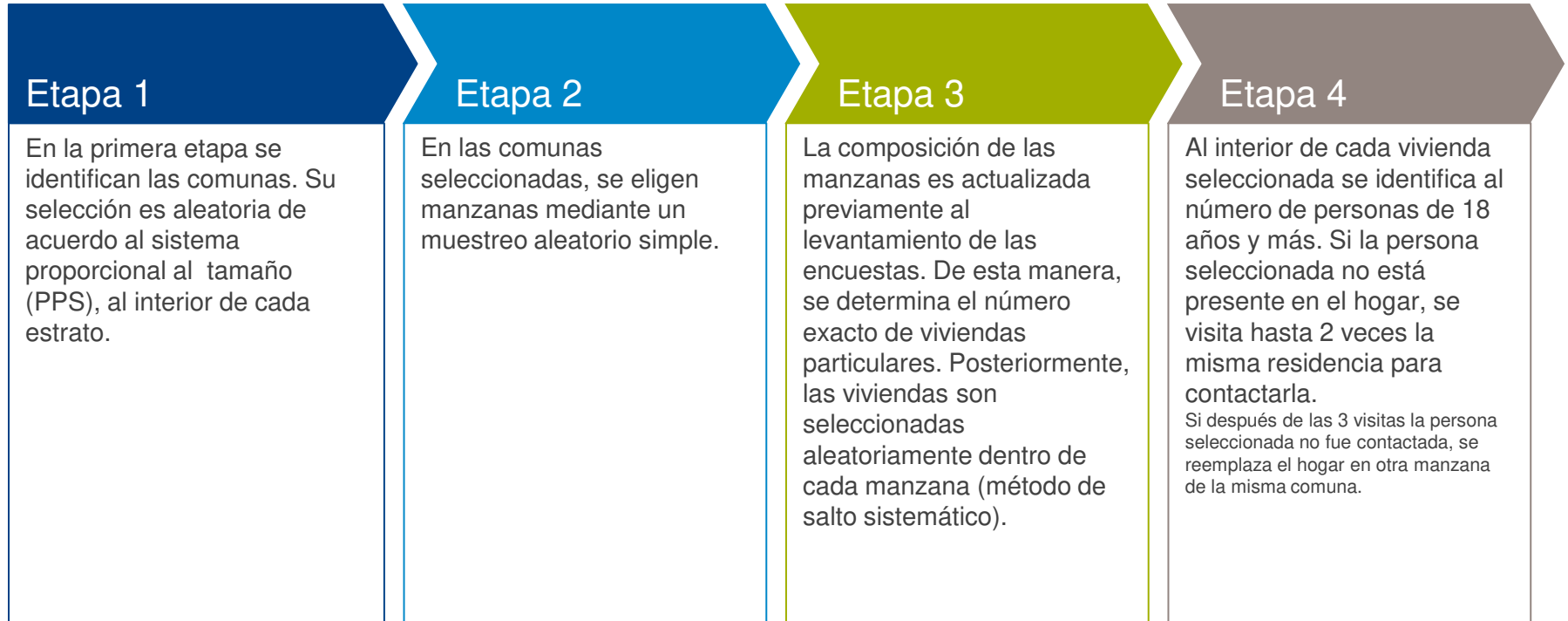
Zona	Comuna	N	Tipo comuna
Centro	Viña del Mar	29	A
	Valparaíso	27	
	Rancagua	22	
	Talca	28	B
	Curicó	17	C
	Rengo	25	
	San Vicente	19	
	San Clemente	18	
	Chimbarongo	16	
	Machalí	14	
	Llayllay	11	
	Casablanca	11	D
	Nogales	10	
	Quintero	10	
	Sagrada Familia	26	
	Curepto	16	
	Rauco	13	D
El Tabo	11		
Total		323	

Zona	Comuna	N	Tipo comuna
Sur	Talcahuano	24	A
	Temuco	24	
	Concepción	20	
	Puerto Montt	26	
	Chillán	25	
	Valdivia	21	
	Punta Arenas	17	C
	San Pedro de La Paz	31	
	Padre las Casas	22	
	San Carlos	20	
	Coihaique	18	
	Penco	17	
	Victoria	12	
	Río Bueno	12	
	Puerto Varas	10	
	Aisén	10	
	Los Lagos	18	D
	Traiguén	18	
	Llanquihue	14	
	Quillón	14	
	Puyehue	10	
	Tirúa	10	
	Total		393

Zona	Comuna	N	Tipo comuna
RM	Puente Alto	49	A
	Maipú	47	
	La Florida	37	
	Las Condes	36	
	San Bernardo	25	B
	Peñalolén	22	
	Pudahuel	25	
	La Pintana	24	
	Santiago	24	
	Ñuñoa	21	
	Cerro Navia	19	
	Recoleta	19	C
	Renca	17	
	Conchalí	22	
	Quilicura	16	
	Providencia	15	
	Pedro Aguirre Cerda	12	
	Lo Espejo	14	
	Macul	14	
	Quinta Normal	14	
	San Joaquín	21	
	La Reina	20	D
	Melipilla	20	
	Huechuraba	16	
	Lo Barnechea	15	
	Colina	15	
	Cerrillos	15	D
Peñaflor	15		
María Pinto	10		
Total		619	



Muestreo estratificado en cuatro etapas:



Capacitación de encuestadores

En el Estudio del Liberalismo en Chile participaron **116 encuestadores**. Los encargados de capacitar a los encuestadores dependieron del lugar de residencia. En Santiago, fueron capacitados presencialmente por el Jefe de Estudios de GfK Adimark. Para el resto de las regiones, el Jefe de Estudio grabó la capacitación en un DVD, el cual fue distribuido a los Jefes de Terreno regionales, quienes se encargaron de capacitar al resto de los encuestadores.



Para construir la base de datos las encuestas pasan por la siguiente línea de proceso:

1. Revisión:

Se revisan que las encuestas sean correctamente aplicadas y estén completas. Si las encuestas presentan algún error no se consideran válidas.

2. Supervisión:

A través de llamados telefónicos a los encuestados, se comprueba que la encuesta efectivamente fue aplicada. Al encuestado se le repiten algunas preguntas del cuestionario y se revisa la consistencia en sus respuestas. A cada encuestador se le supervisa el 20% de las encuestas que realizó.

3. Codificación:

Las preguntas abierta se agrupan en categorías, después de determinar y revisar la cantidad y la variabilidad de las respuestas.

4. Digitación:

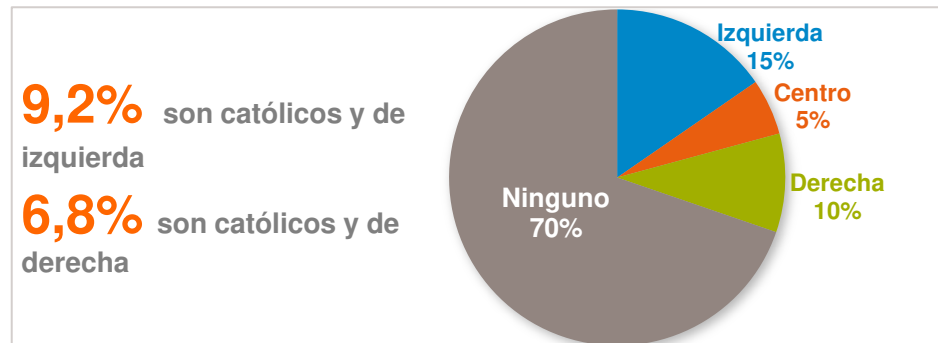
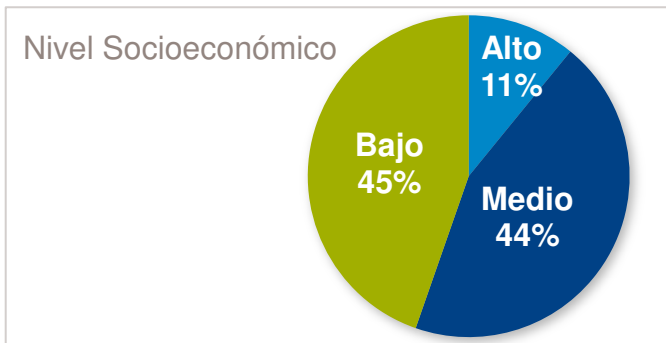
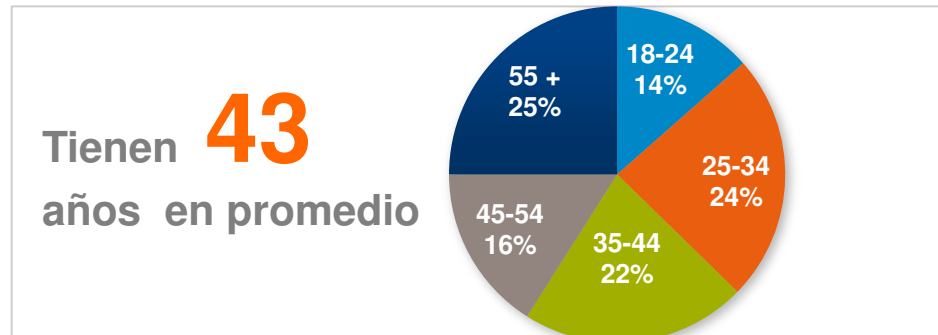

Mediante un software de GfK Adimark, se digitan las encuestas siguiendo una pauta según los códigos establecidos en el cuestionario. La digitación se hace solamente una vez.

5. Proceso:

Finalmente, las encuestas digitadas se transforman en formato SPSS y se aplica la ponderación.

Principales Resultados

Caracterización de los entrevistados

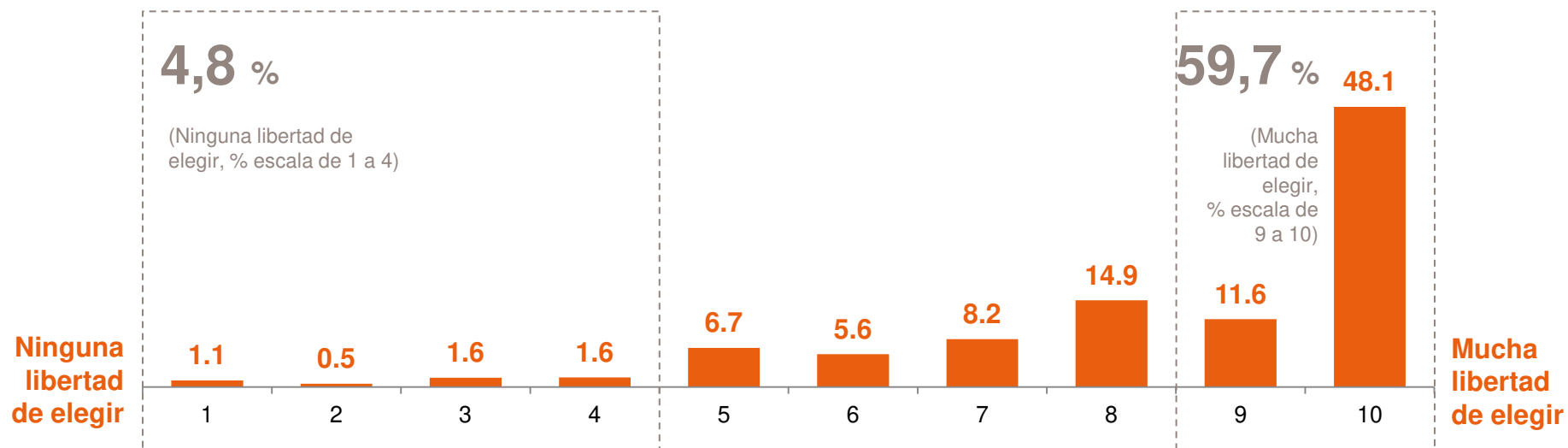


Algunas personas sienten que tienen total libertad de elegir sobre sus propias vidas y otras personas sienten que no la tienen.

¿Cuánta libertad de elegir siente usted que tiene sobre su vida?

Utilice la siguiente escala, donde 1 significa "Ninguna libertad de elegir" y 10 es "Mucha libertad de elegir"

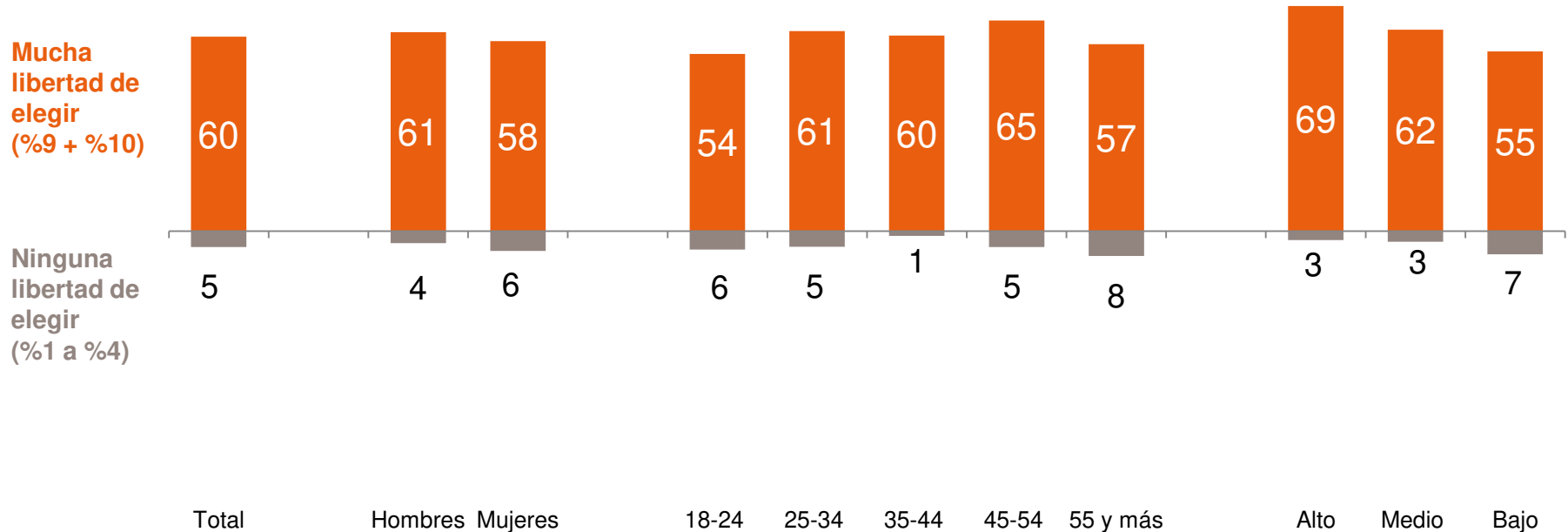
Base Total muestra 1512 casos



Algunas personas sienten que tienen total libertad de elegir sobre sus propias vidas y otras personas sienten que no la tienen, ¿cuánta libertad de elegir siente usted que tiene sobre su vida?

Utilice la siguiente escala, donde 1 significa "Ninguna libertad de elegir" y 10 es "Mucha libertad de elegir"

Base Total muestra 1512 casos



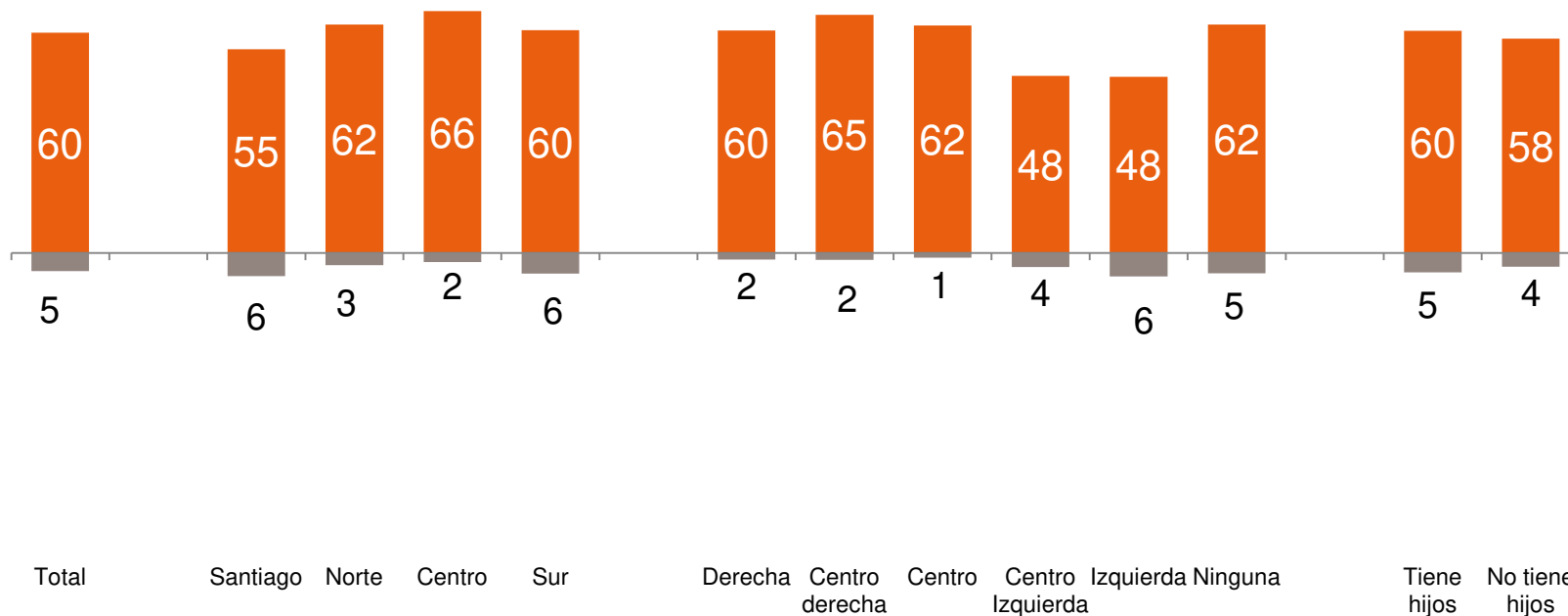
Algunas personas sienten que tienen total libertad de elegir sobre sus propias vidas y otras personas sienten que no la tienen, ¿cuánta libertad de elegir siente usted que tiene sobre su vida?

Utilice la siguiente escala, donde 1 significa "Ninguna libertad de elegir" y 10 es "Mucha libertad de elegir"

Base Total muestra 1512 casos

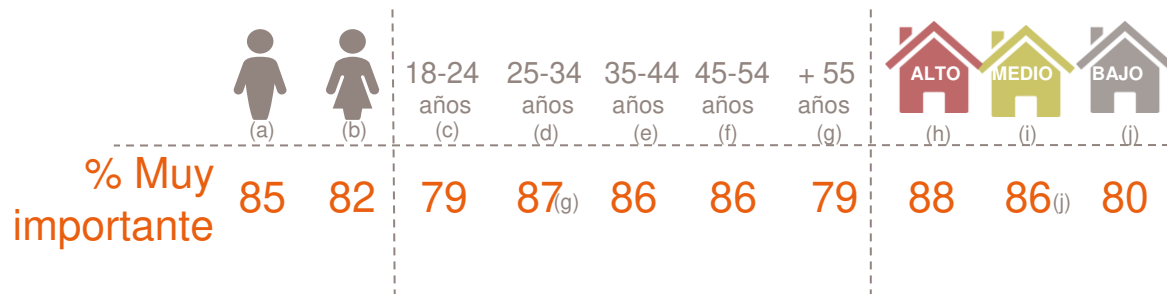
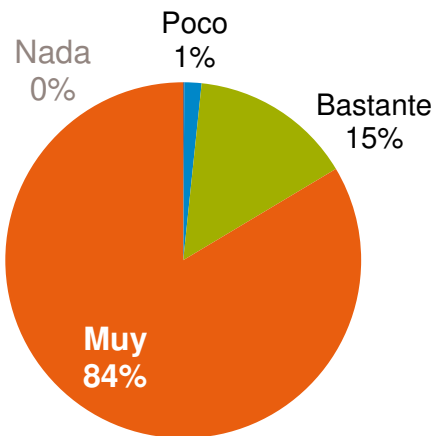
Mucha libertad de elegir (%9 + %10)

Ninguna libertad de elegir (%1 a %4)



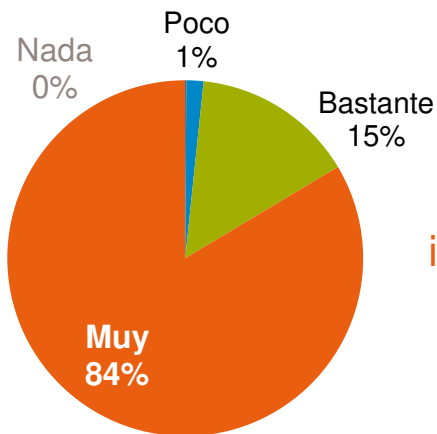
Pensando en todos los ámbitos de su vida, ¿cuán importante es para Ud. tener la libertad de tomar sus propias decisiones?

Base Total muestra 1512 casos



Pensando en todos los ámbitos de su vida, ¿cuán importante es para Ud. tener la libertad de tomar sus propias decisiones?

Base Total muestra 1512 casos



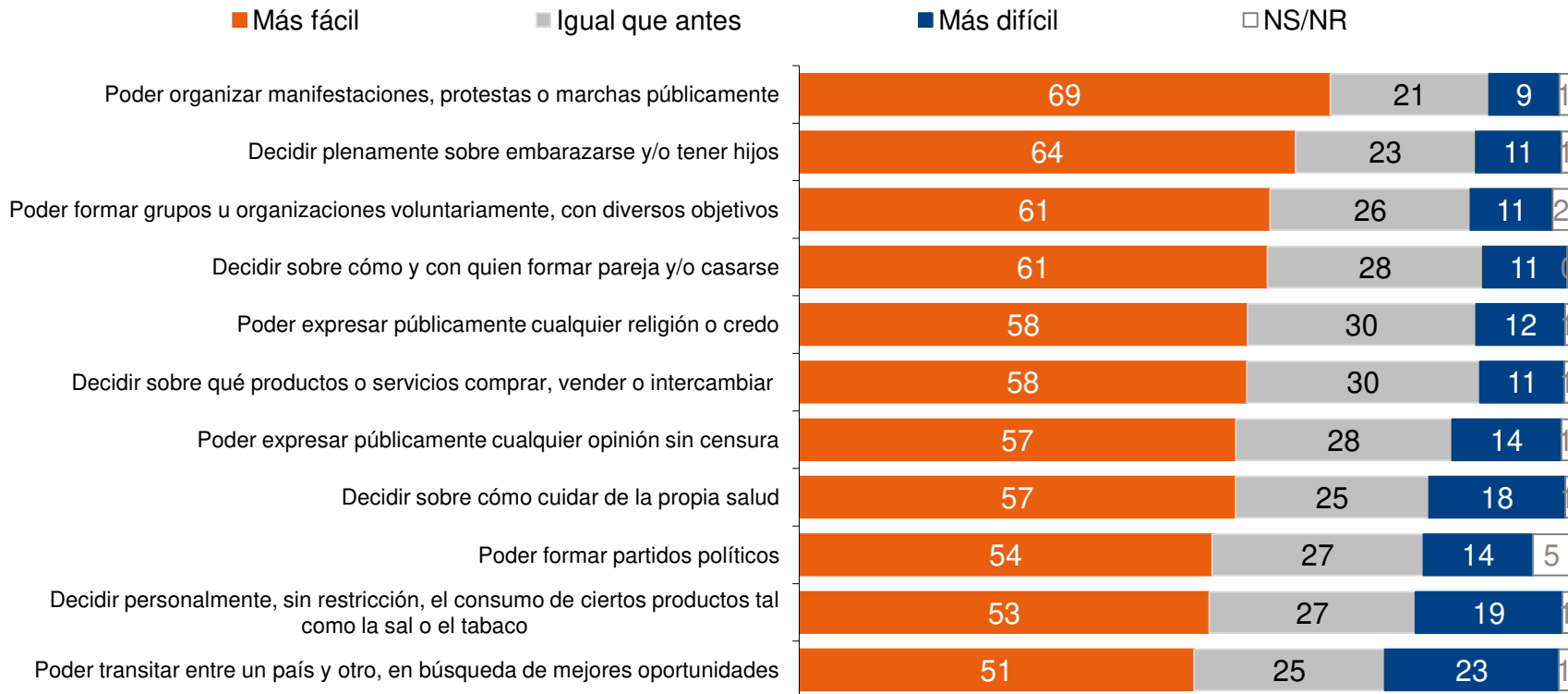
% Muy importante

Stgo (k)	Norte (l)	Centro (m)	Sur (n)	Der. (o)	C.Der. (p)	Centro (q)	Izq. (r)	C. Izq. (s)	Ninguna (t)	Con hijos (u)	Sin hijos (v)
82	88	84	82	74	83	85	83	83	85	84	82

Percepción de cambio en libertades

Ud. cree que actualmente, es más difícil que antes, igual que antes o más fácil que antes...

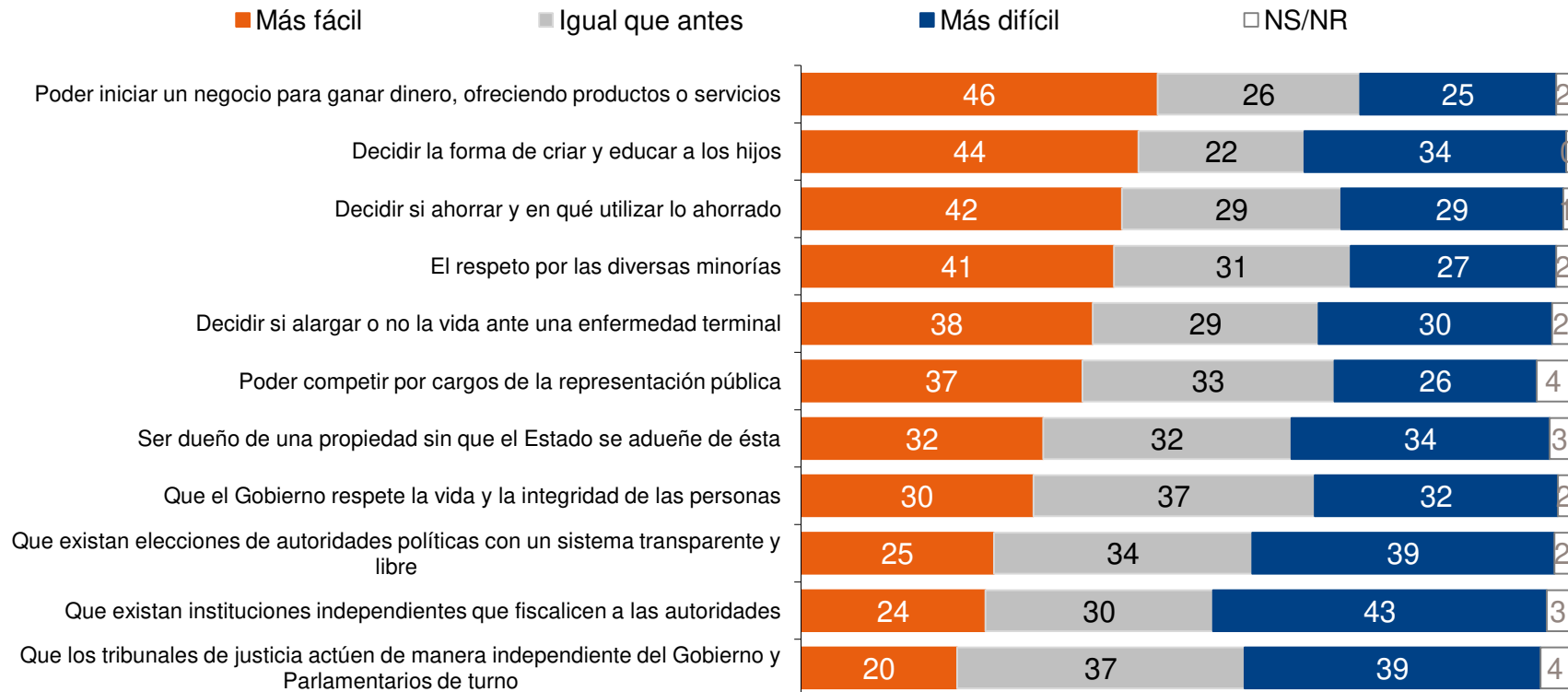
Base Total muestra 1512 casos



Percepción de cambio en libertades

Ud. cree que actualmente, es más difícil que antes, igual que antes o más fácil que antes...

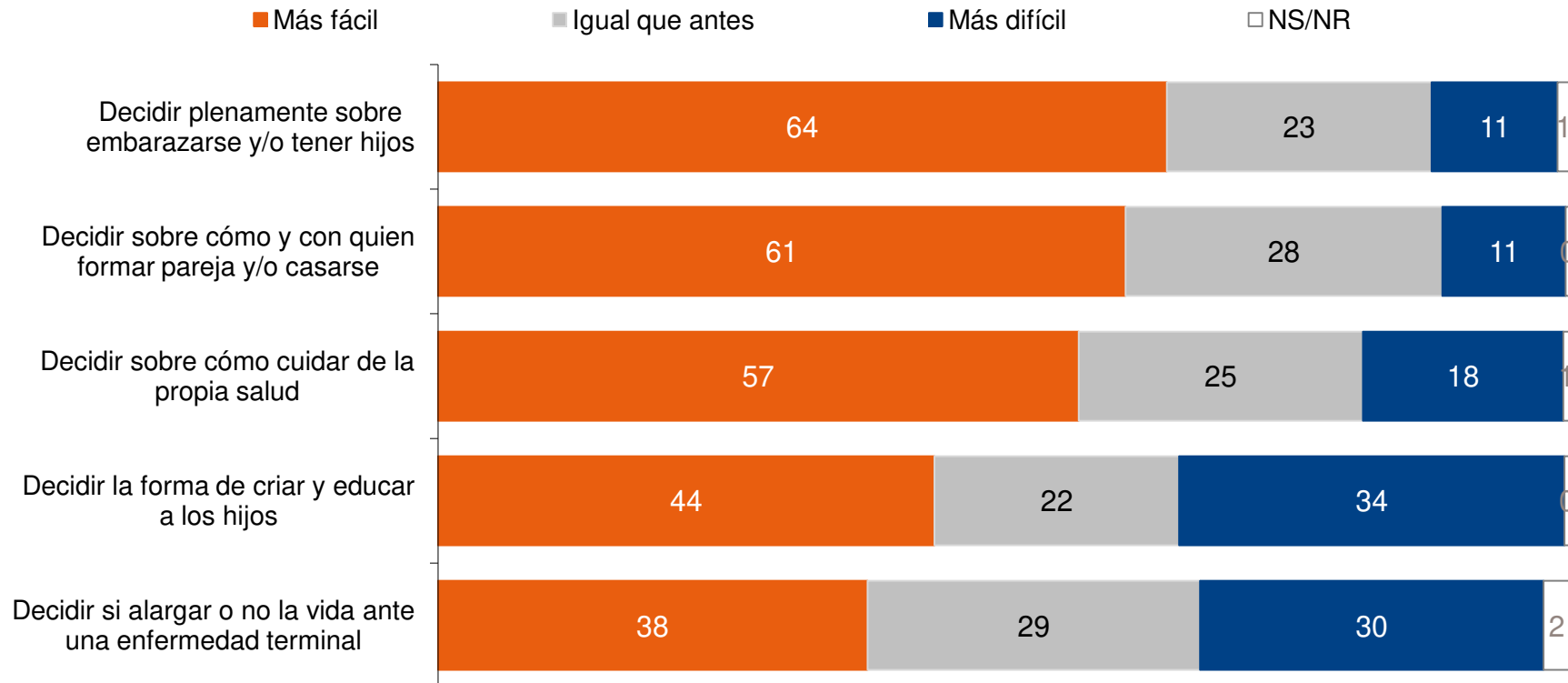
Base Total muestra 1512 casos



Libertad sobre la vida y la salud

Ud. cree que actualmente, es más difícil que antes, igual que antes o más fácil que antes...

Base Total muestra 1512 casos








Libertad sobre la vida y la salud

Ud. cree que actualmente, es más difícil que antes, igual que antes o más fácil que antes...

Base Total muestra 1512 casos

% Más fácil

	TOTAL	 (a)	 (b)	18-24 años (c)	25-34 años (d)	35-44 años (e)	45-54 años (f)	+ 55 años (g)	 Alto (h)	 Medio (i)	 Bajo (j)
Decidir plenamente sobre embarazarse y/o tener hijos	64	61	68 ^(a)	65	67	64	62	63	64	63	65
Decidir sobre cómo y con quien formar pareja y/o casarse	61	58	63	63	66 ^(g)	65 ^(g)	57	53	67	59	61
Decidir sobre cómo cuidar de la propia salud	57	55	59	55	66 ^(e) 66 ^(f) 66 ^(g)	54	55	52	60	54	58
Decidir la forma de criar y educar a los hijos	44	42	45	56 ^(e) 56 ^(f) 56 ^(g)	46	41	38	41	49	42	44
Decidir si alargar o no la vida ante una enfermedad terminal	38	40	36	34	36	38	38	42	45	35	39

Letras minúsculas dentro de una misma columna indican diferencias significativas entre segmentos al 95% de confiabilidad.

Libertad sobre la vida y la salud

Ud. cree que actualmente, es más difícil que antes, igual que antes o más fácil que antes...

Base Total muestra 1512 casos

% Más fácil

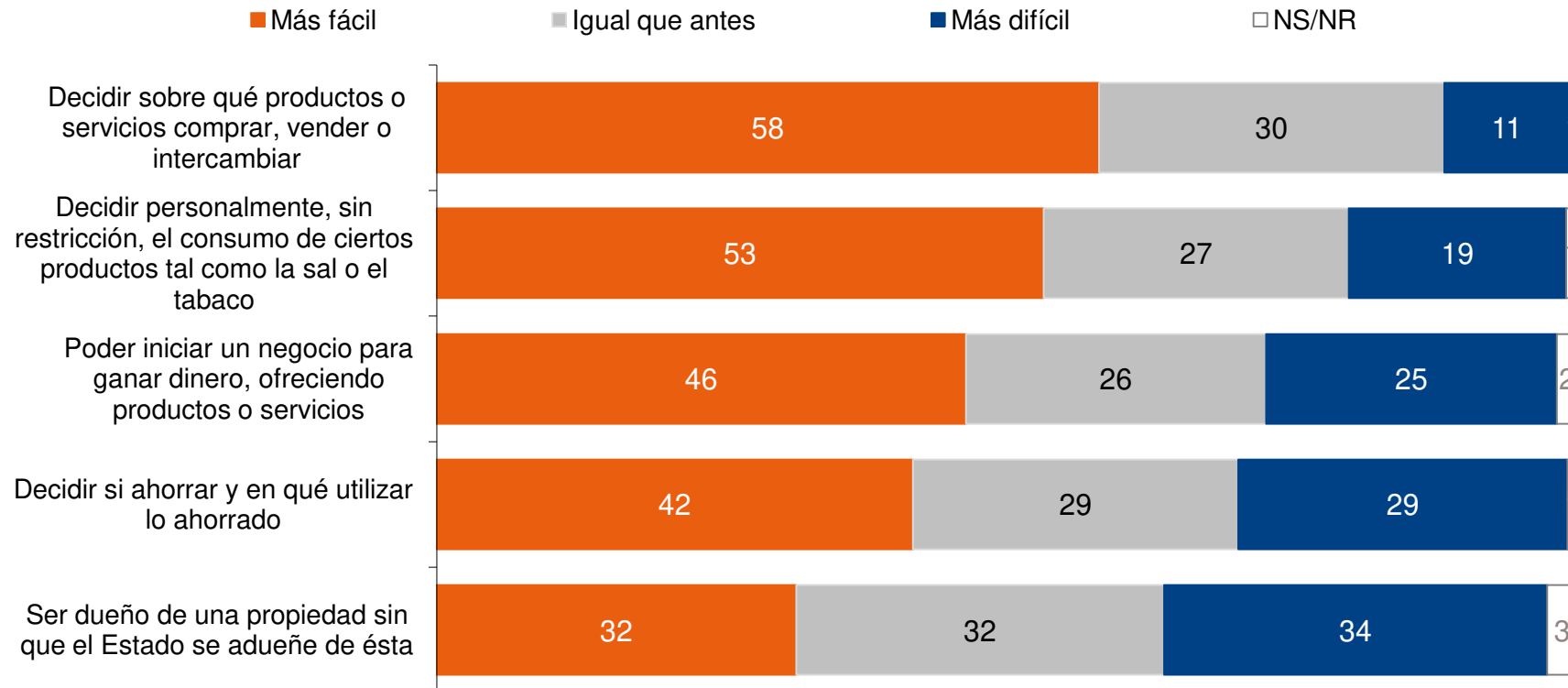
	TOTAL	Stgo (k)	Norte (l)	Centro (m)	Sur (n)	Der. (o)	C.Der. (p)	Centro (q)	C.Izq. (r)	Izq. (s)	Ninguna (t)	Con hijos (u)	Sin hijos (v)
Decidir plenamente sobre embarazarse y/o tener hijos	64	60	66	63	71 ^(k)	59	51	59	66	64	66	65	64
Decidir sobre cómo y con quien formar pareja y/o casarse	61	60	61	57	65	65	46	68	65	61	60	61	59
Decidir sobre cómo cuidar de la propia salud	57	53	63 ^(m)	48	65 ^(k) ^(m)	62	44	65	62	57	55	56 ^(v)	58
Decidir la forma de criar y educar a los hijos	44	47 ^(m)	44	34	47 ^(m)	47	38	39	44	44	44	44	45
Decidir si alargar o no la vida ante una enfermedad terminal	38	38	33	39	40	33	41	43	40	41	37	40	31

Letras minúsculas dentro de una misma columna indican diferencias significativas entre segmentos al 95% de confiabilidad.

Libertad en el uso del dinero, emprendimiento y Derecho a la propiedad

Ud. cree que actualmente, es más difícil que antes, igual que antes o más fácil que antes...

Base Total muestra 1512 casos








Libertad en el uso del dinero, emprendimiento y Derecho a la propiedad

Ud. cree que actualmente, es más difícil que antes, igual que antes o más fácil que antes...

Base Total muestra 1512 casos

% Más fácil

	TOTAL	 (a)	 (b)	18-24 años (c)	25-34 años (d)	35-44 años (e)	45-54 años (f)	+ 55 años (g)	 Alto (h)	 Medio (i)	 Bajo (j)
Decidir sobre qué productos o servicios comprar, vender o intercambiar	58	59	57	54	61	61	60	54	66	58	56
Decidir personalmente, sin restricción, el consumo de ciertos productos tal como la sal o el tabaco	53	53	53	50	55	51	59	51	58	53	52
Poder iniciar un negocio para ganar dinero, ofreciendo productos o servicios	46	48	45	49	51 ^(g)	51 ^(g)	44	38	61 ⁽ⁱ⁾ _(j)	47	42
Decidir si ahorrar y en qué utilizar lo ahorrado	42	39	44	42	46	44	41	36	47	44	39
Ser dueño de una propiedad sin que el Estado se adueñe de ésta	32	34 ^(b)	29	21	32	28	42	32 ^(c) _(e)	42	32	29

Letras minúsculas dentro de una misma columna indican diferencias significativas entre segmentos al 95% de confiabilidad.

Libertad en el uso del dinero, emprendimiento y Derecho a la propiedad

Ud. cree que actualmente, es más difícil que antes, igual que antes o más fácil que antes...

Base Total muestra 1512 casos

% Más fácil

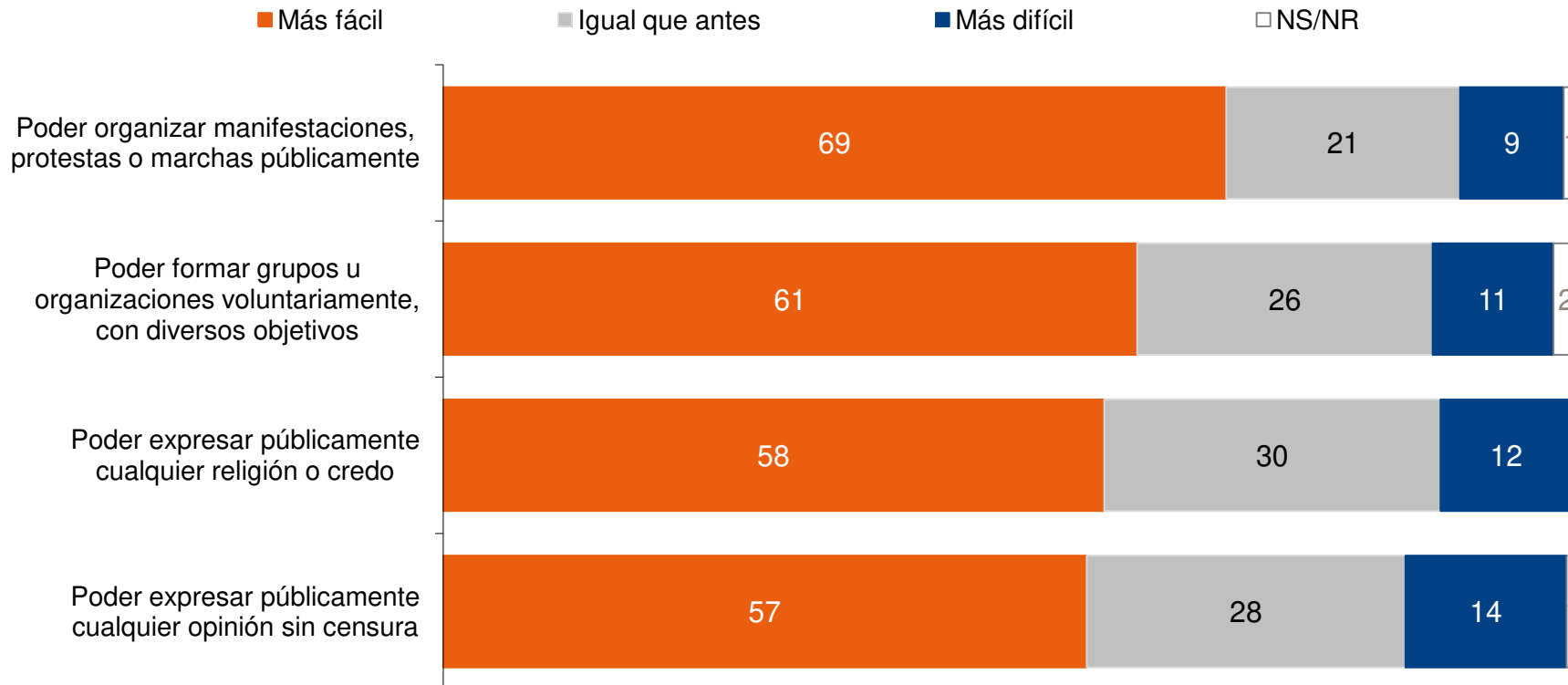
	TOTAL	Stgo (k)	Norte (l)	Centro (m)	Sur (n)	Der. (o)	C.Der. (p)	Centro (q)	C.Izq. (r)	Izq. (s)	Ninguna (t)	Con hijos (u)	Sin hijos (v)
Decidir sobre qué productos o servicios comprar, vender o intercambiar	58	54	61	56	64 ^(k)	69	44	62	52	61	57	59	55
Decidir personalmente, sin restricción, el consumo de ciertos productos tal como la sal o el tabaco	53	54 ^(m)	49	44	61 ^{(l)(m)}	62	40	54	53	57	52	54	50
Poder iniciar un negocio para ganar dinero, ofreciendo productos o servicios	46	46	39	39	56 ^{(m)(l)(k)}	53	48	53	44	53	44	43	56 ^(u)
Decidir si ahorrar y en qué utilizar lo ahorrado	42	42	36	37	48 ^{(l)(m)}	49	41	37	42	43	41	42	41
Ser dueño de una propiedad sin que el Estado se adueñe de ésta	32	34	23	23	39	31	25	37	27	33	31	32	30

Letras minúsculas dentro de una misma columna indican diferencias significativas entre segmentos al 95% de confiabilidad.

Libertad de credo, asociación y opinión

Ud. cree que actualmente, es más difícil que antes, igual que antes o más fácil que antes...

Base Total muestra 1512 casos








Libertad de credo, asociación y opinión

Ud. cree que actualmente, es más difícil que antes, igual que antes o más fácil que antes...

Base Total muestra 1512 casos

% Más fácil

	TOTAL	 (a)	 (b)	18-24 años (c)	25-34 años	35-44 años (e)	45-54 años (f)	+ 55 años (g)	 Alto (h)	 Medio (i)	 Bajo (j)
Poder organizar manifestaciones, protestas o marchas públicamente	69	68	70	72	67	73	69	66	73	68	69
Poder formar grupos u organizaciones voluntariamente, con diversos objetivos	61	59	63	64	59	69 ^(d) _(g)	58	57	64	61	61
Poder expresar públicamente cualquier religión o credo	58	56	60	55	56 ^(g)	62 ^(g)	61	57	63 ⁽ⁱ⁾ _(j)	59	57
Poder expresar públicamente cualquier opinión sin censura	57	57	57	46	55	64 ^(c)	61 ^(c)	55	68 ⁽ⁱ⁾ _(j)	57	53

Letras minúsculas dentro de una misma columna indican diferencias significativas entre segmentos al 95% de confiabilidad.

Libertad de credo, asociación y opinión

Ud. cree que actualmente, es más difícil que antes, igual que antes o más fácil que antes...

Base Total muestra 1512 casos

% Más fácil

	TOTAL	Stgo (k)	Norte (l)	Centro (m)	Sur (n)	Der. (o)	C.Der. (p)	Centro (q)	C.Izq. (r)	Izq. (s)	Ninguna (t)	Con hijos (u)	Sin hijos (v)
Poder organizar manifestaciones, protestas o marchas públicamente	69	69 ^(m)	73 ^(m)	51	81 ^(k) _(m)	81 ^(p)	57	71	77	72	67	70	66
Poder formar grupos u organizaciones voluntariamente, con diversos objetivos	61	60	62	51	70 ^(k) _(m)	66	59	61	67	65	60	61	62
Poder expresar públicamente cualquier religión o credo	58	58 ^(m)	66 ^(m)	46	64 ^(m)	57	50	63	68	63	57	58	58
Poder expresar públicamente cualquier opinión sin censura	57	53 ^(m)	70 ^(k) _(m)	43	66 ^(k) _(m)	70	68	50	54	63	55	58 ^(v)	52

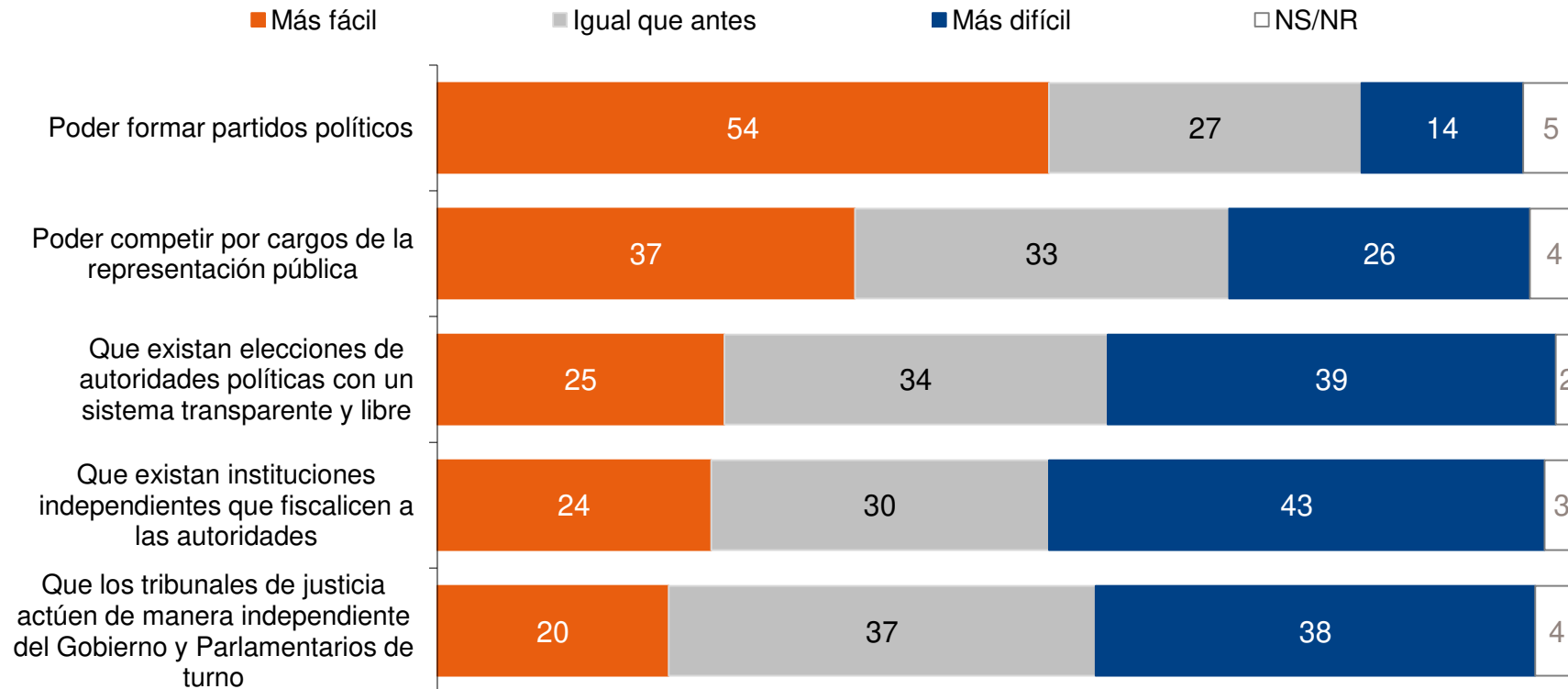
Letras minúsculas dentro de una misma columna indican diferencias significativas entre segmentos al 95% de confiabilidad.

Limitación del poder político e independencia judicial.

Libertad política y democracia

Ud. cree que actualmente, es más difícil que antes, igual que antes o más fácil que antes...

Base Total muestra 1512 casos








Limitación del poder político e independencia judicial.

Libertad política y democracia

Ud. cree que actualmente, es más difícil que antes, igual que antes o más fácil que antes...

Base Total muestra 1512 casos

% Más fácil

	TOTAL	 (a)	 (b)	18-24 años (c)	25-34 años (d)	35-44 años (e)	45-54 años (f)	+ 55 años (g)	 Alto (h)	 Medio (i)	 Bajo (j)
Poder formar partidos políticos	54	54	53	46	52	57	58	53	58	56	50
Poder competir por cargos de la representación pública	37	38	36	36	34	36	36	40	47 ⁽ⁱ⁾	36	34
Que existan elecciones de autoridades políticas con un sistema transparente y libre	25	26	24	20	27	23	28	26	39 ⁽ⁱ⁾	24	23
Que existan instituciones independientes que fiscalicen a las autoridades	24	23	25	17	28 ^(c)	25	24	23	31	23	24
Que los tribunales de justicia actúen de manera independiente del Gobierno y Parlamentarios de turno	20	20	20	16	21	21	18	22	34 ⁽ⁱ⁾	19	18

Letras minúsculas dentro de una misma columna indican diferencias significativas entre segmentos al 95% de confiabilidad.

Limitación del poder político e independencia judicial.

Libertad política y democracia

Ud. cree que actualmente, es más difícil que antes, igual que antes o más fácil que antes...

Base Total muestra 1512 casos

% Más fácil

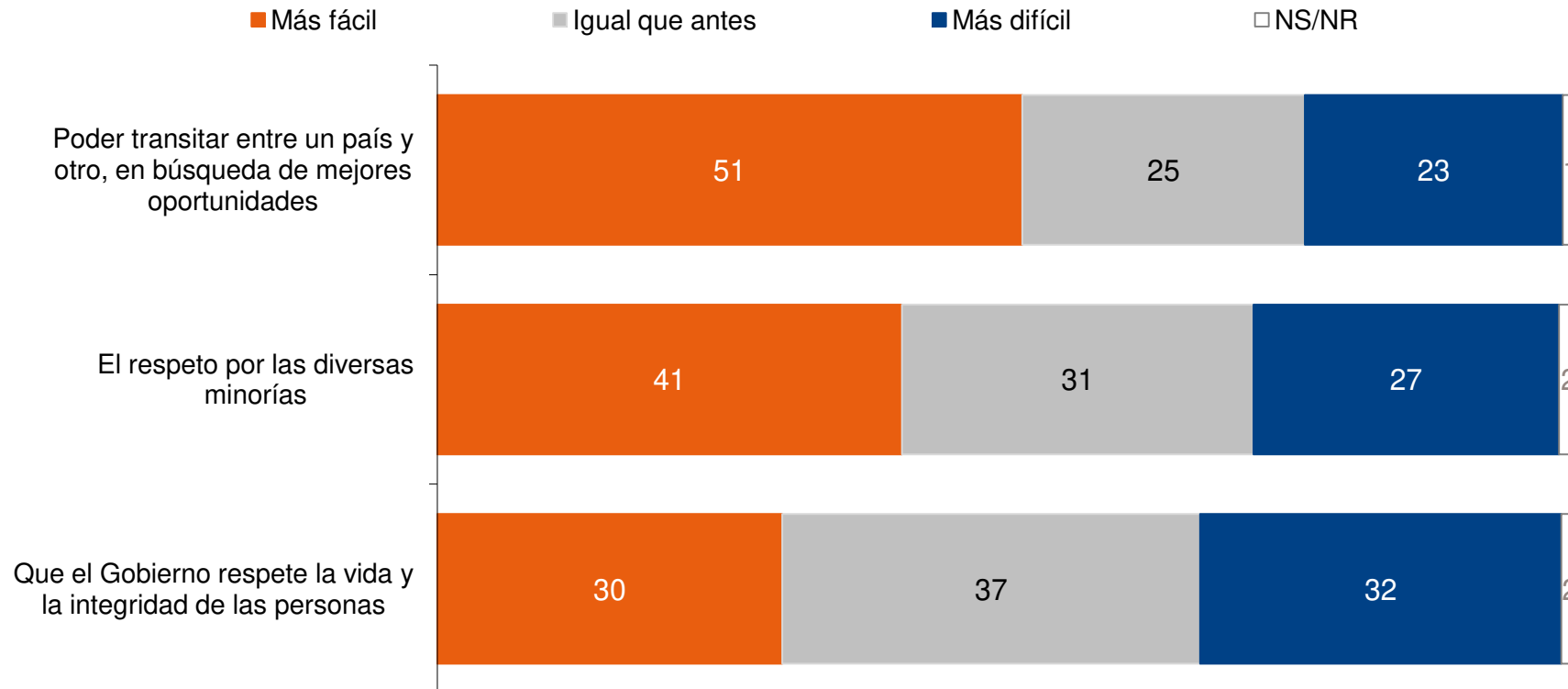
	TOTAL	Stgo (k)	Norte (l)	Centro (m)	Sur (n)	Der. (o)	C.Der. (p)	Centro (q)	C.Izq. (r)	Izq. (s)	Ninguna (t)	Con hijos (u)	Sin hijos (v)
Poder formar partidos políticos	54	53	54	46	60 _(m)	71 _(q) 71 _(r)	64	48	50	58	51	52	58
Poder competir por cargos de la representación pública	37	37	33	32	41	45	47	37	38	37	35	36	37
Que existan elecciones de autoridades políticas con un sistema transparente y libre	25	28 _(l) 28 _(m)	15	18	32 _(l) 32 _(m)	37	35	19	31	29	23	26	23
Que existan instituciones independientes que fiscalicen a las autoridades	24	27 _(l) 27 _(m)	15	19	27 _(l)	31	30	22	24	21	24	25	21
Que los tribunales de justicia actúen de manera independiente del Gobierno y Parlamentarios de turno	20	26 _(l) 26 _(m)	9	14	23 _(l) 23 _(m)	23	25	24	27	19	19	21	19

Letras minúsculas dentro de una misma columna indican diferencias significativas entre segmentos al 95% de confiabilidad.

Libertad de migración y respeto a las personas

Ud. cree que actualmente, es más difícil que antes, igual que antes o más fácil que antes...

Base Total muestra 1512 casos








Libertad de migración y respeto a las personas

Ud. cree que actualmente, es más difícil que antes, igual que antes o más fácil que antes...

Base Total muestra 1512 casos

% Más fácil

	TOTAL	 (a)	 (b)	18-24 años (c)	25-34 años	35-44 años (e)	45-54 años (f)	+ 55 años (g)	 Alto (h)	 Medio (i)	 Bajo (j)
Poder transitar entre un país y otro, en búsqueda de mejores oportunidades	51	52	51	51	54	56	48	47	65 ⁽ⁱ⁾ _(j)	52	47
El respeto por las diversas minorías	41	44 ^(b)	38	36	38	43	44	42	49 ⁽ⁱ⁾	42	38
Que el Gobierno respete la vida y la integridad de las personas	30	31	29	23	35 ^(c)	31	27	31	34	28	31

Libertad de migración y respeto a las personas






Ud. cree que actualmente, es más difícil que antes, igual que antes o más fácil que antes...

Base Total muestra 1512 casos

% Más fácil

	TOTAL	Stgo (k)	Norte (l)	Centro (m)	Sur (n)	Der. (o)	C.Der. (p)	Centro (q)	C.Izq. (r)	Izq. (s)	Ninguna (t)	Con hijos (u)	Sin hijos (v)
Poder transitar entre un país y otro, en búsqueda de mejores oportunidades	51	49	52	46	57 ^(m)	67 ^(p)	61	52	69 ^(s)	49	48	51	52
El respeto por las diversas minorías	41	44 ^(m)	37	26	50 ^(l) (m)	55	45	45	51	50	37	41	41
Que el Gobierno respete la vida y la integridad de las personas	30	31	27	27	33	29	25	31	33	37	29	30	32

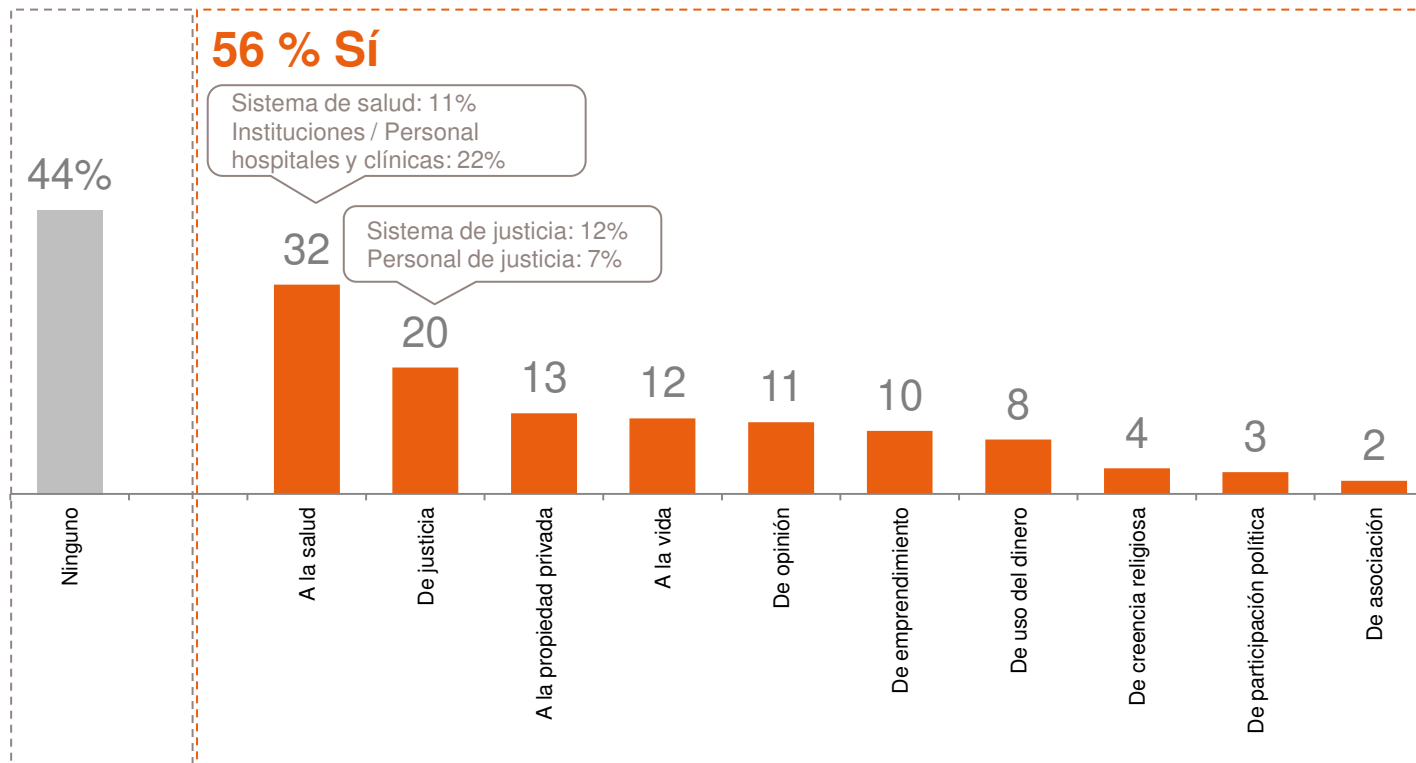
Número de restricciones

Número restricciones	%			18-24 años (c)	25-34 años (d)	35-44 años (e)	45-54 años (f)	+ 55 años (g)	 Alto (h)	 Medio (i)	 Bajo (j)
		0	14,6	16,5	12,9	15,2	15,8	19,5	9,9	11,9	23,0
1-5	42,3	42,0	42,5	45,6	40,3	35,4	49,4	43,9	45,5	42,9	40,9
6-10	33,7	31,2	36,0	34,3	37,5	34,1	32,5	30,4	25,5	33,0	36,4
11-14	7,1	6,9	7,2	4,4	6,1	7,3	6,2	9,5	5,5	7,1	7,4
+ 15	2,3	3,4	1,3	0,5	0,3	3,7	2,1	4,2	0,6	1,8	3,1

Número de restricciones

Número restricciones	%	Stgo	Norte	Centro	Sur	Der.	C.Der.	Centro	C.Izq.	Izq.	Ninguna	Con hijos	Sin hijos
		(k)	(l)	(m)	(n)	(o)	(p)	(q)	(r)	(s)	(t)	(u)	(v)
0	14,6	20,3	4,2	7,4	17,0	15,2	15,8	23,5	21,8	14,3	13,3	14,5	14,9
1-5	42,3	42,4	37,5	45,8	41,7	47,6	44,7	38,3	42,3	46,8	41,4	42,5	41,9
6-10	33,7	30,0	46,9	34,1	32,6	33,3	34,2	35,8	26,9	32,5	34,2	32,8	36,6
11-14	7,1	6,2	8,9	7,7	7,0	2,9	5,3	2,5	9,0	3,9	8,3	7,9	4,5
+ 15	2,3	1,0	2,6	5,0	1,7	1,0	--	--	--	2,6	2,8	2,3	2,1

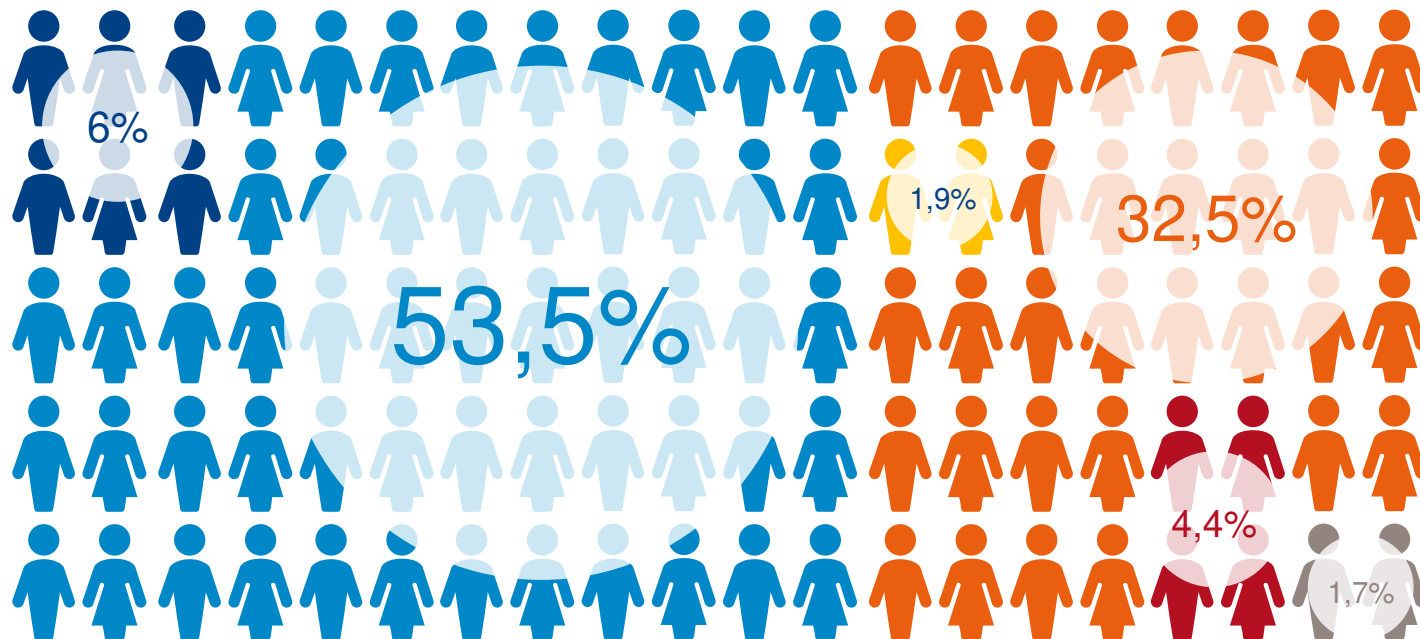
¿Usted o algún miembro de su hogar, ha sentido vulnerado los siguientes derechos o libertades?



N° de derechos vulnerados	%
0	44
1	27
2	14
3	8
4	4
5	2
6	1
7	1
8	1

17% de las personas se han sentido vulnerados en 3 o más de sus áreas de libertad

Tipología de los individuos y su libertad



Libres

Se siente libre, le importa y no se ha sentido vulnerado o restringido

Mayoritariamente libres

Se siente libre, le importa, pero se ha sentido vulnerado y/o restringido

Con expectativas

Se siente medianamente libre, le importa. Y no se ha sentido vulnerado o restringido

Limitados

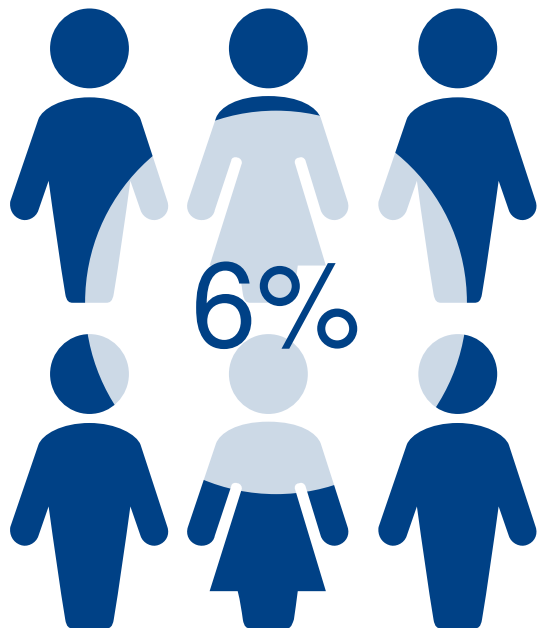
Se siente medianamente libre, le importa, pero se ha sentido vulnerado y/o restringido

Oprimidos

No se siente libre, le importa y se ha sentido vulnerado y/o restringido

Indiferentes

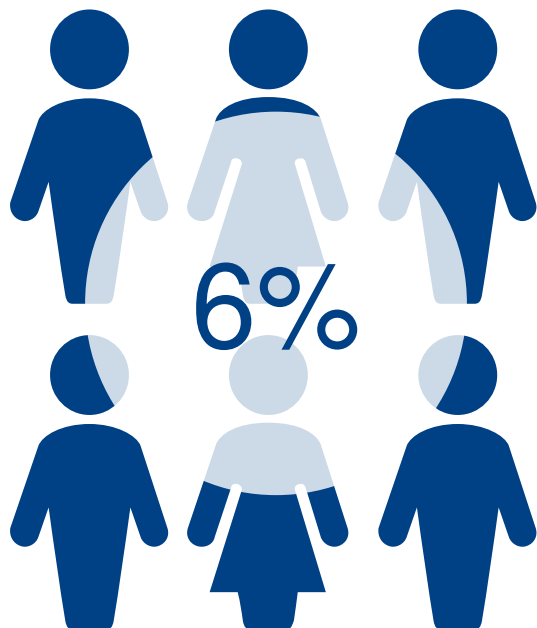
No les importa su libertad



Libres

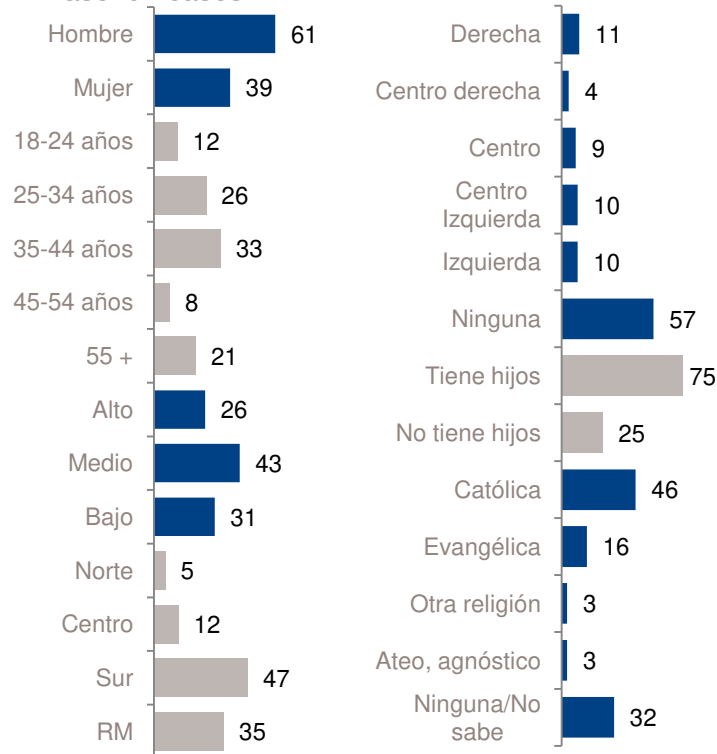
Se siente libre, le importa y no se ha sentido vulnerado o restringido

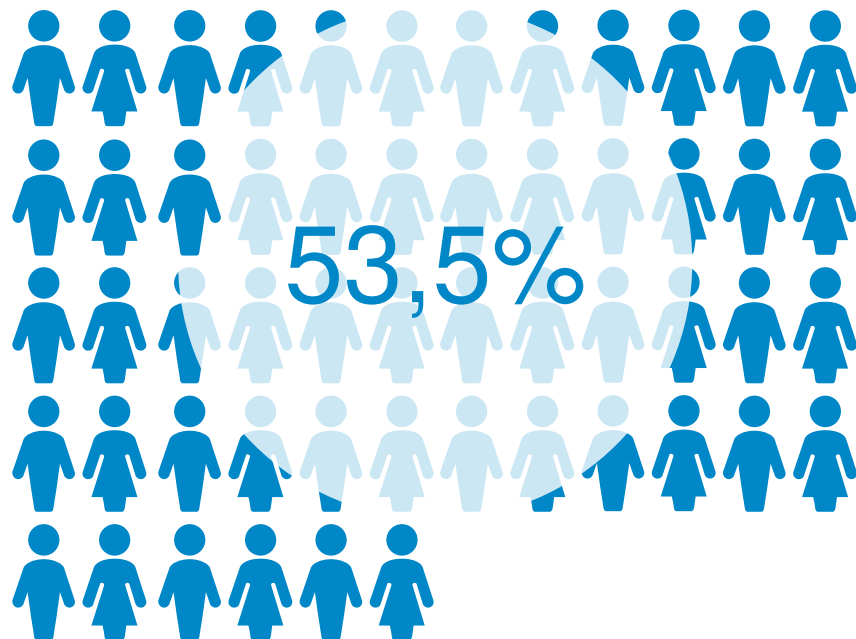
Base: 91 casos



¿Quiénes se sienten libres?

Base: 91 casos



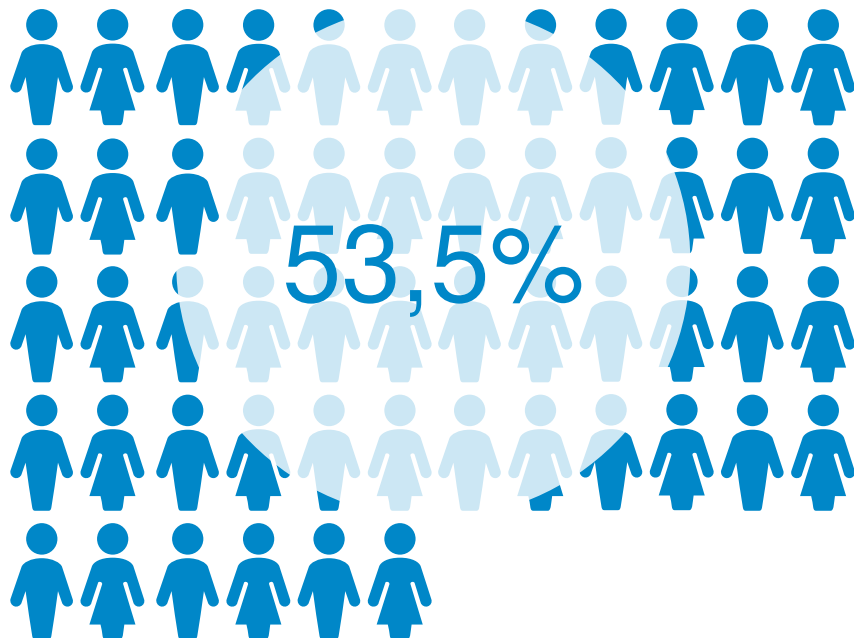


Mayoritariamente libres

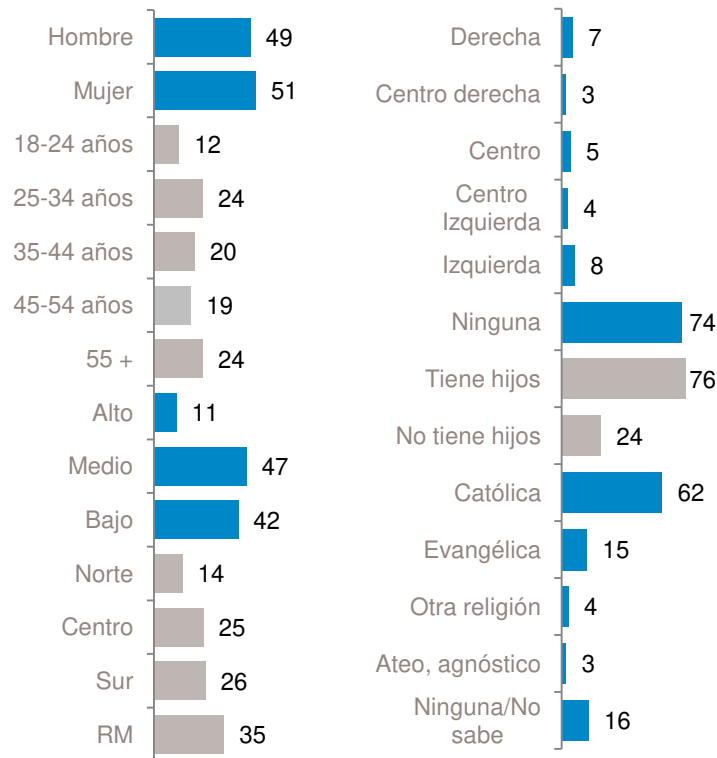
Se siente libre, le importa, pero se ha sentido vulnerado y/o restringido


Base: 809 casos

Mayoritariamente en libertad



¿Quiénes son los mayoritariamente libres? Base: 809 casos






Con expectativas

Se siente medianamente libre, le importa. Y no se ha sentido vulnerado o restringido

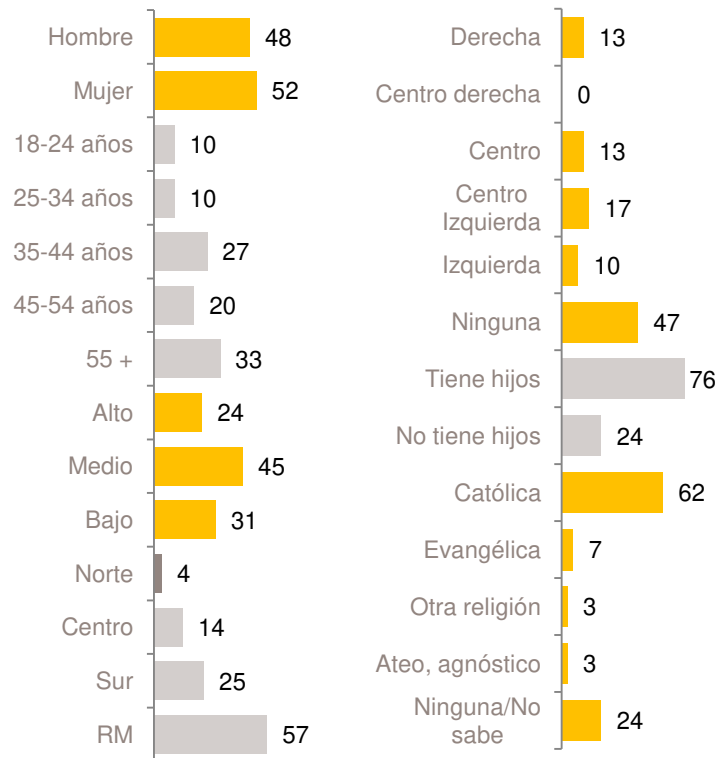
Base: 29 casos

*** Base insuficiente para análisis

Expectativas en la Libertad



¿Quiénes son los que tienen expectativas con su libertad? ***Base: 29 casos



*** Base insuficiente para análisis



Limitados

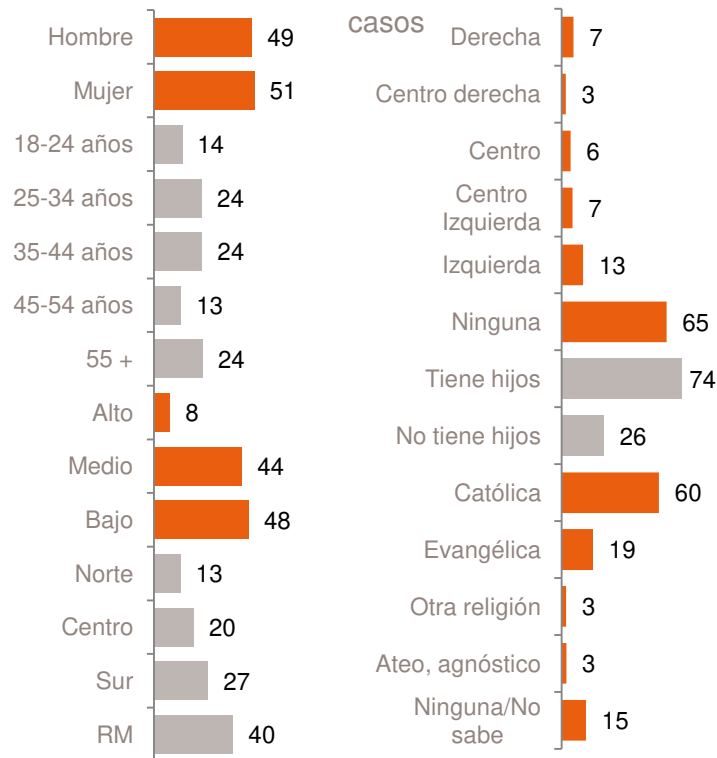
Se siente medianamente libre, le importa, pero se ha sentido vulnerado y/o restringido


Base: 491 casos

Libertad limitada



¿Quiénes son los que tienen limitaciones con su libertad? Base: 491






Oprimidos

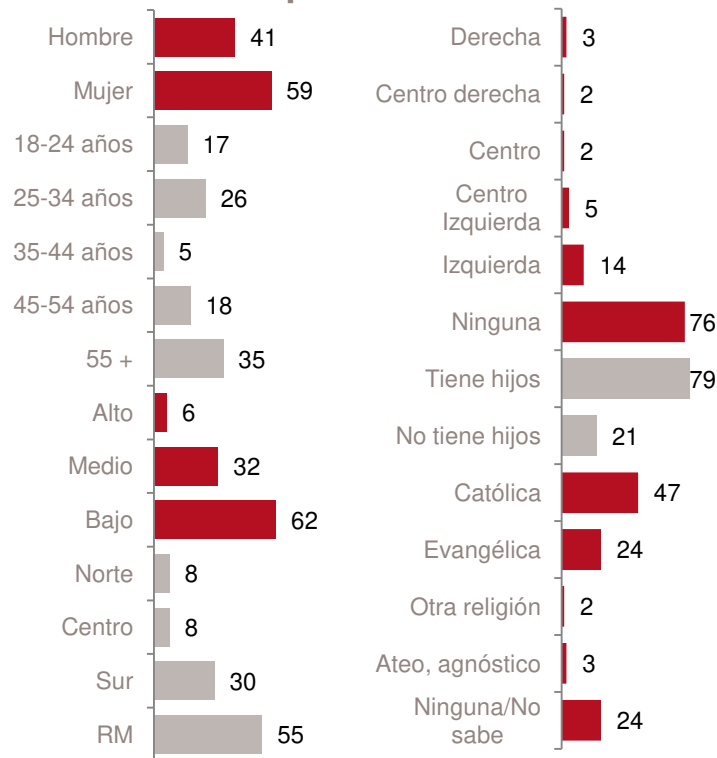
No se siente libre, le importa y se ha sentido vulnerado y/o restringido


Base: 66 casos

Libertad oprimida



¿Quiénes son los que sienten su libertad oprimida? Base: 66 casos





Indiferentes

No les importa su libertad

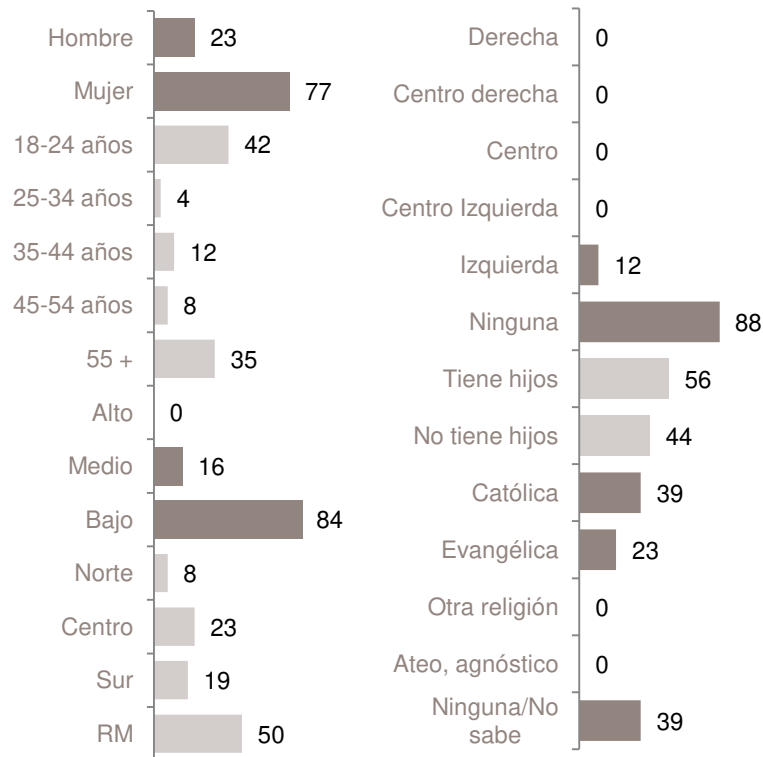
***Base: 26 casos

*** Base insuficiente para análisis

Indiferentes con su libertad

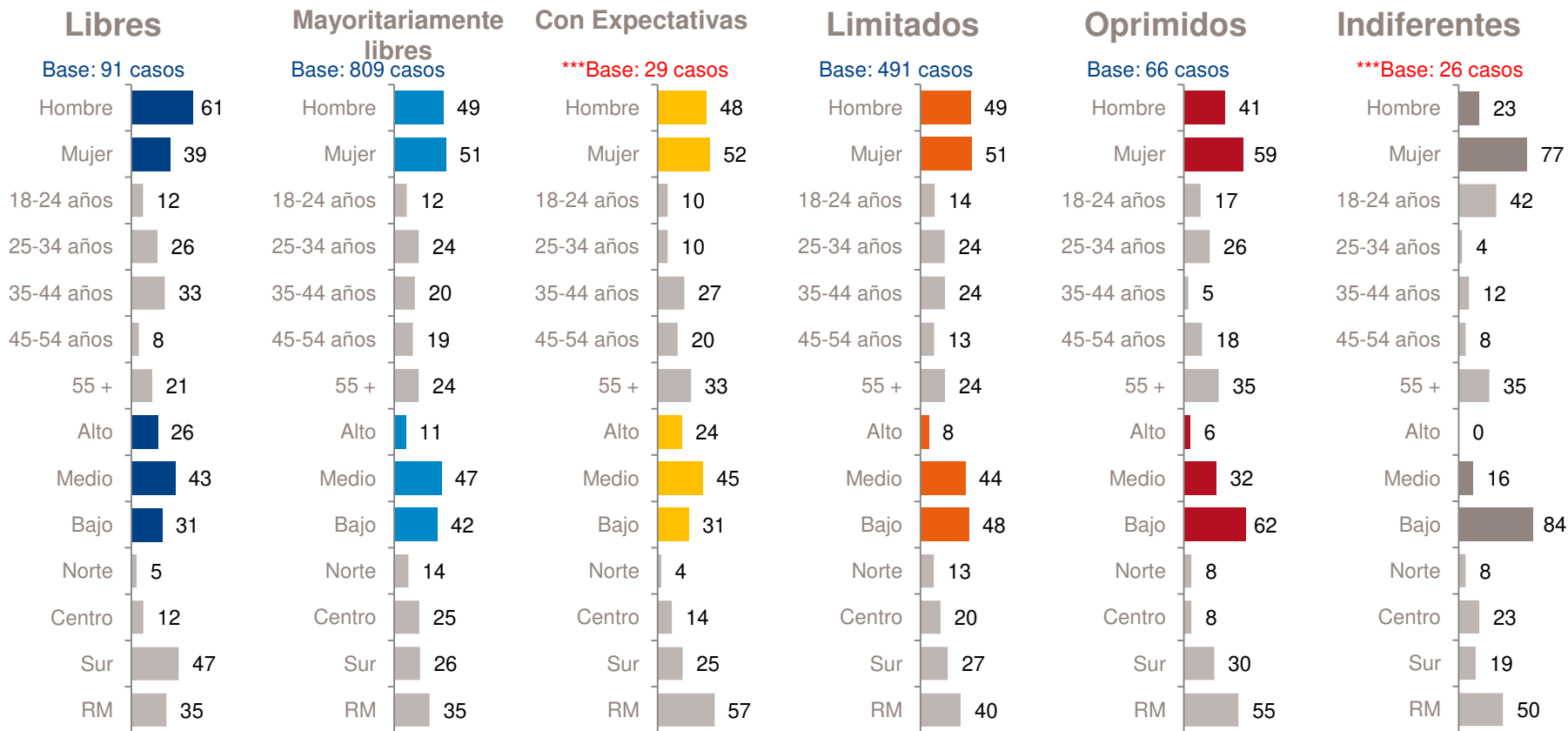


¿Quiénes son los indiferentes con su libertad? ***Base: 26 casos



*** Base insuficiente para análisis

Caracterización Sociodemográfica - Segmentos



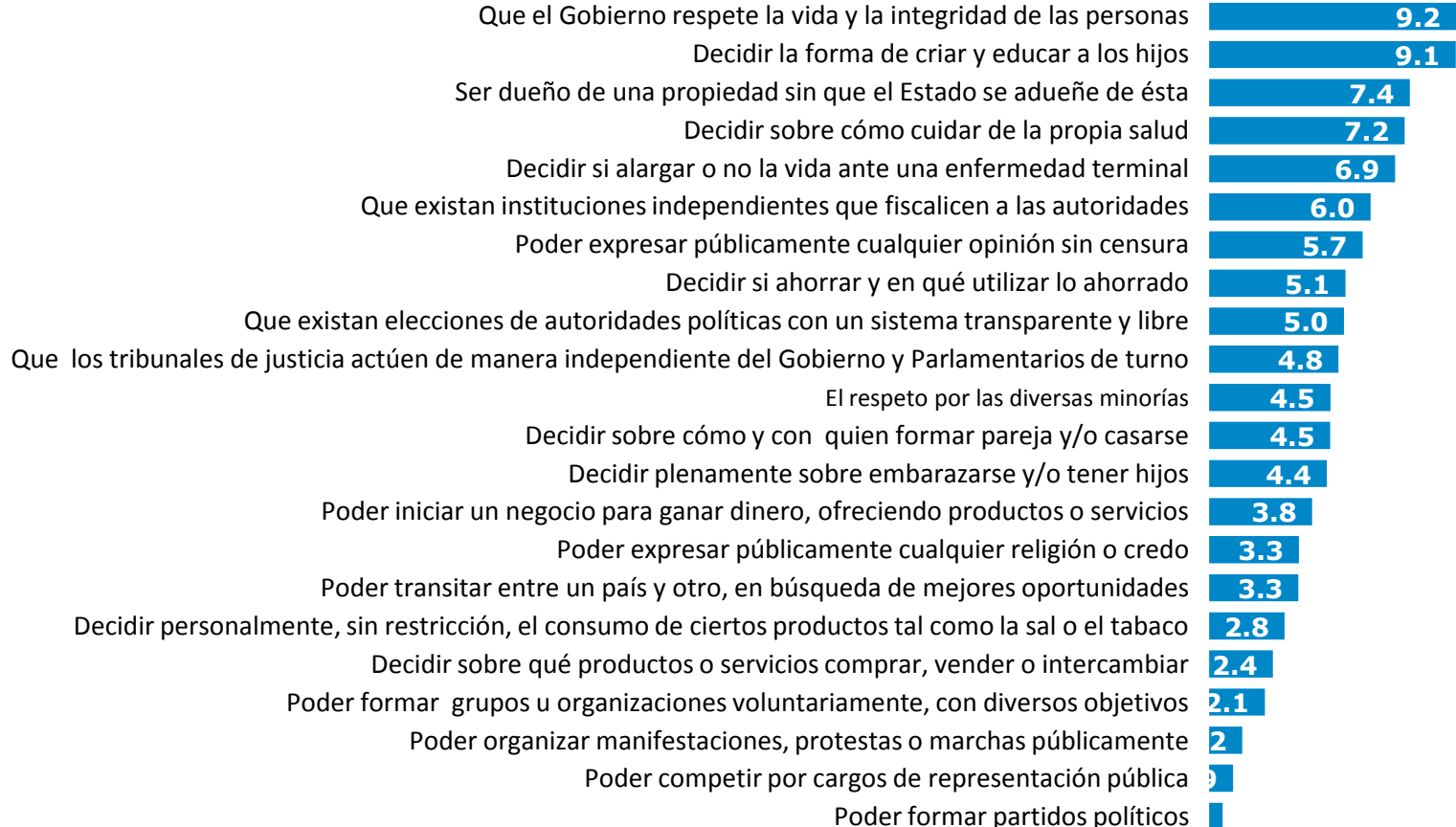
*** Base insuficiente para análisis

Caracterización Sociodemográfica - Segmentos

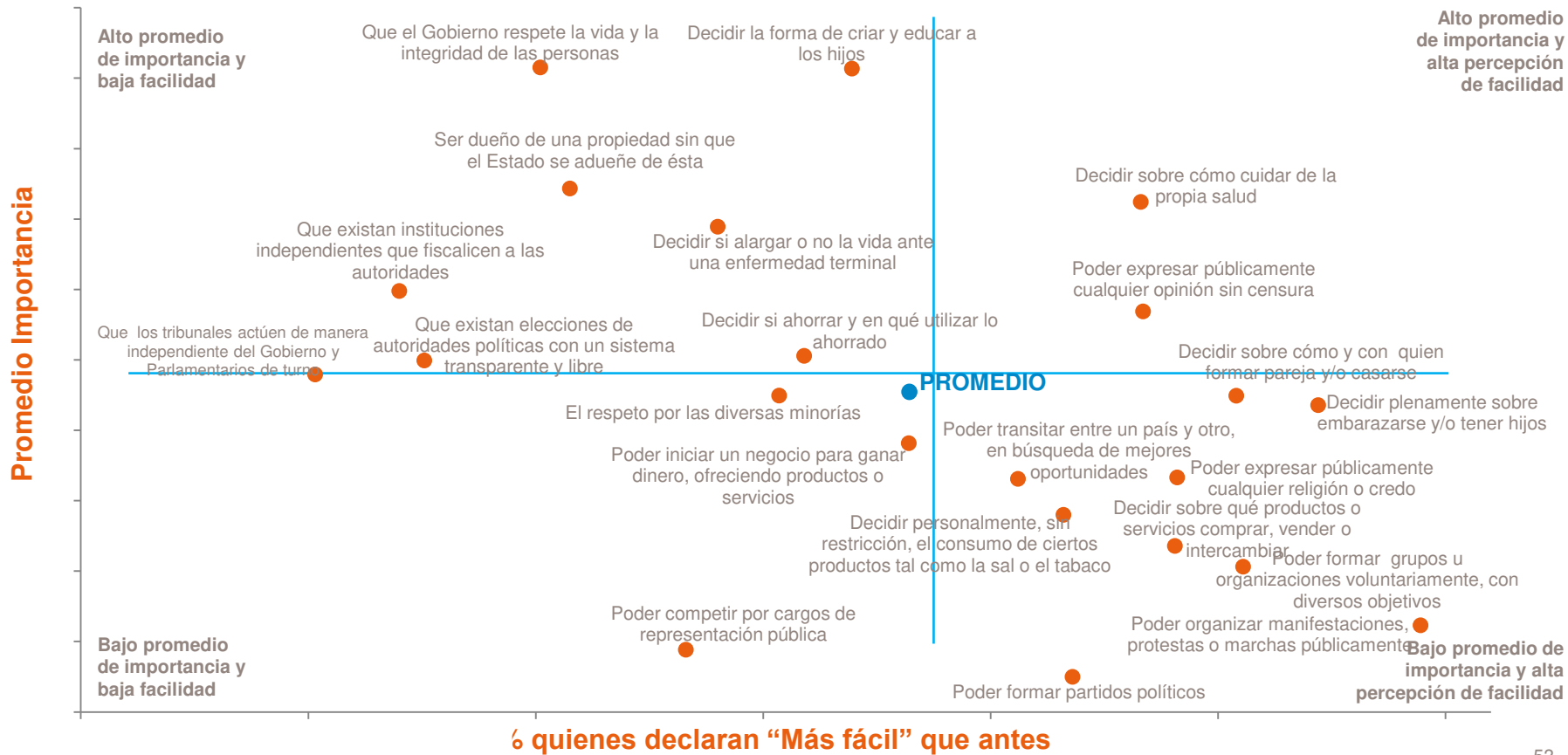


*** Base insuficiente para análisis

Importancia de Libertades –Max.Diff.



¿Estamos avanzando en los temas de importancia?



VARIABLES	Libertad (1-10)
Importancia	1.274*** (0.115)
Sexo (1=Hombre, 2=Mujer)	-0.191* (0.0992)
NSE (1=Alto, 2=Medio, 3=Bajo)	-0.282*** (0.0756)
Edad	-0.000806 (0.00293)
Restricción (contador)	-0.0276** (0.0128)
Vulneración (contador)	-0.193*** (0.0340)
Constant	4.912*** (0.533)
Observations	1,512
R-squared	0.114

Standard errors in parentheses *** p<0.01, ** p<0.05, * p<0.1

Importancia libertad

A mayor importancia, mayor sentimiento de libertad

Sexo

Las mujeres tiene menor sentimiento de libertad

NSE

A menor NSE, menor sentimiento de libertad

Edad

No hay diferencias según edad

Restricción

A mayor número de restricciones, menor sentimiento de libertad

Vulneración

A mayor número de vulneraciones, menor sentimiento de libertad



Síntesis Indicadores claves del liberalismo

Una sociedad liberal es consciente de la importancia de la libertad, la siente en su vida cotidiana, NO recibe vulneración en las distintas áreas de expresión de la libertad y NO percibe un aumento de las restricciones al ejercicio de sus libertades.

84%

Conciencia de
Importancia

Es muy importante tener libertad de tomar las propias decisiones

Las personas entre 25 a 34 años son a quienes más le importa la libertad (87%)

60%

Percepción de
Libertad

Siente mucha libertad de elegir

Los jóvenes de 18 a 24 años son los que menos libres se sienten (54%)

56%

Percepción de
Vulneración

Ha sido vulnerado, él o su familia, en alguna de las áreas de derechos o libertades

Los ámbitos de libertad dónde los chilenos se sienten más vulnerados son en Salud (32%) y Justicia (20%)

85%

Percepción de
Restricción

Siente que es más difícil que antes ejercer alguna de sus libertades

La libertad más en riesgo hoy es la fiscalización independiente de las autoridades (43%)