

Segundo Índice de la libertad

Fundación para el Progreso –GfK | Chile 2016



Ficha técnica de la investigación

Encuestamos a

1505 personas

Hombres y Mujeres

Mayores de 18 años

de todos los niveles socioeconómicos (ABC1C2C3DE)

Residentes en Chile, incluyendo comunas urbanas y rurales.

Comunas muestreadas

Norte	Antofagasta	Centro	Viña del Mar	Sur	Talcahuano	RM	Puente Alto	Quilicura
	Iquique		Valparaíso		Temuco		Maipú	Providencia
	Arica		Rancagua		Concepción		La Florida	Pedro Aguirre Cerda
	Coquimbo		Talca		Puerto Montt		Las Condes	Lo Espejo
	La Serena		Curicó		Chillán		San Bernardo	Macul
	Copiapó		Rengo		Valdivia		Peñalolén	Quinta Normal
	Monte Patria		San Vicente		Punta Arenas		Pudahuel	San Joaquín
	Tocopilla		San Clemente		San Pedro de La Paz		La Pintana	La Reina
			Chimbarongo		Padre las Casas		Santiago	Melipilla
			Machalí		San Carlos		Ñuñoa	Huechuraba
	Llaylay	Coihaique	Cerro Navia	Lo Bamechea				
	Casablanca	Penco	Recoleta	Colina				
	Nogales	Victoria	Renca	Cerrillos				
	Quintero	Río Bueno	Conchalí	Peñaflor				
	Sagrada Familia	Puerto Varas						
	El Tabo	Aisén						
		Los Lagos						
		Traiguén						
		Llanquihue						

Tipo de estudio

Cuantitativo, mediante encuestas personales en hogares.

Universo del estudio:

Toda la población de 18 años y más que habita en todas las comunas (censo 2002) del país. Sólo se omiten algunas zonas de muy difícil acceso y que representan **menos del 1% de la población total**.

Diseño muestral

Probabilístico estratificado, en cuatro etapas de selección aleatoria.

Marco muestral

Está constituido por los antecedentes del Censo Poblacional de 2002 (INE).

Tamaño de la muestra

1.505 personas efectivas. Margen de error a nivel total: +/- 2,5%.

Fecha de terreno :

Entre el 19 de agosto al 14 de septiembre de 2016.

Ponderación de la muestra

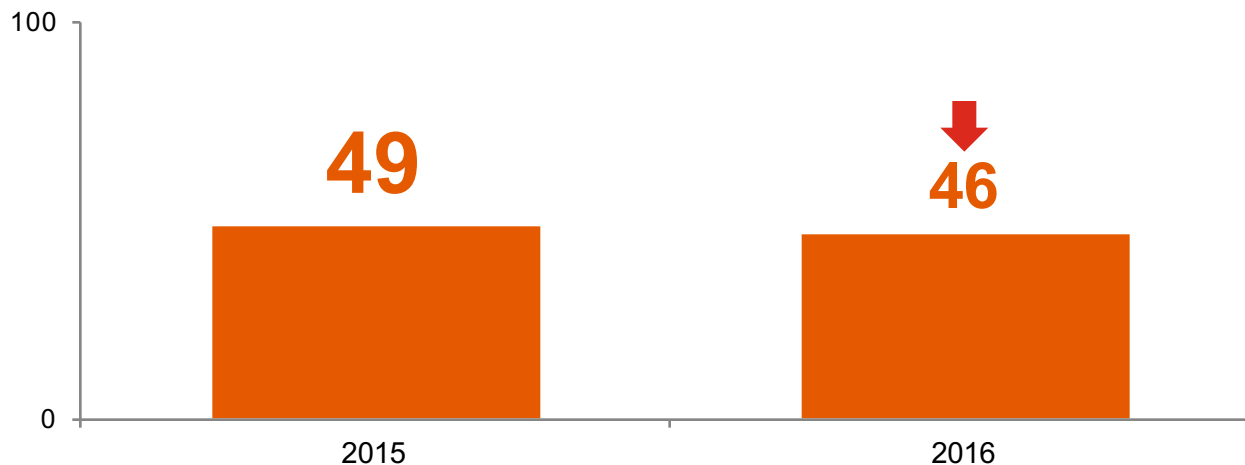
Ponderación probabilística y por edad, sexo y comunas.

Evolución del Índice de la Libertad

Base Total muestra

El índice de la libertad ha sufrido una pérdida de 3 puntos desde el año pasado.

El años 2015 el índice estaba en un punto medio entre la plena libertad y la opresión total, en 2016 nos alejamos de la plena libertad.



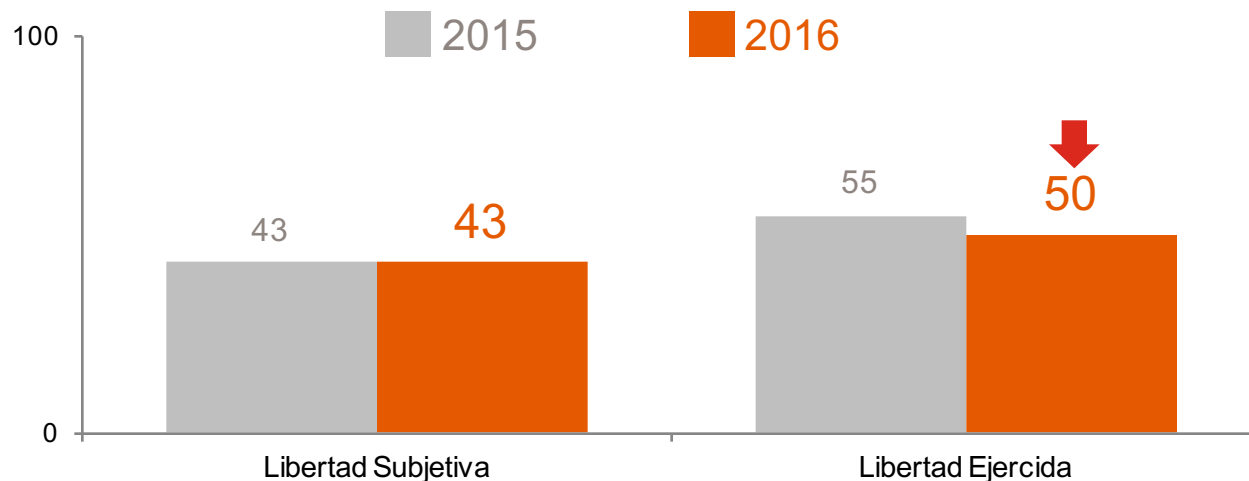
*Nota: El valor 0 indica ninguna libertad y el valor 100 indica plena libertad | El índice se componen de 2 subíndices: libertad subjetiva y libertad ejercida

Evolución de los Sub-Índices de la Libertad

Base Total muestra

El índice de la libertad se deteriora por el subíndice de libertad ejercida

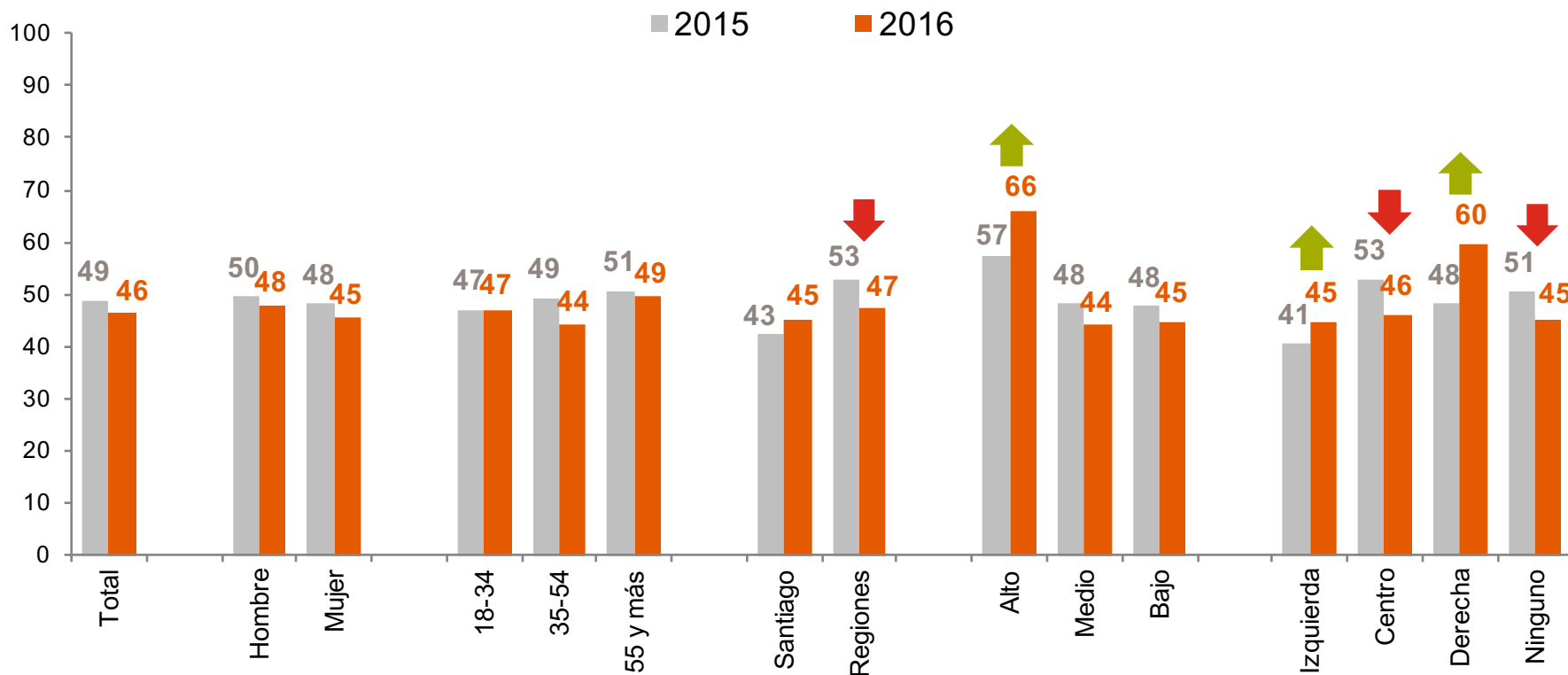
La capacidad de ejercer las libertades sin que estas sean vulneradas se reduce respecto a 2015. no así la libertad subjetiva que se mantiene.



*Nota: El valor 0 indica ninguna libertad y el valor 100 indica plena libertad.

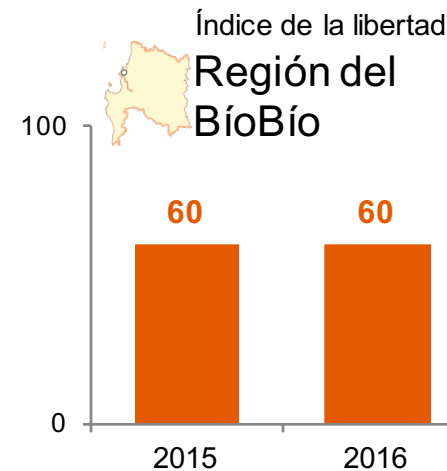
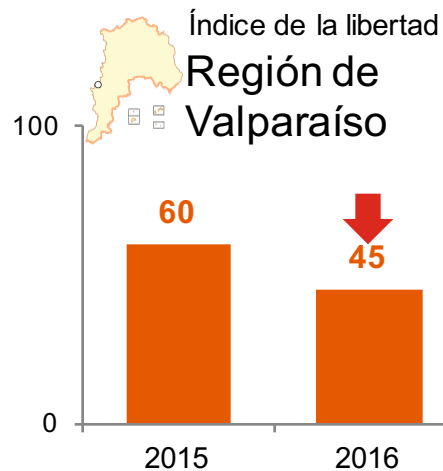
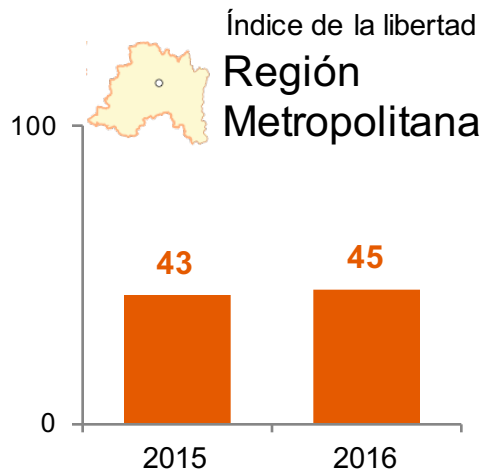
Índice de la Libertad: Comparativo según segmentos

Base Total muestra



* Nota: El valor 0 indica mínima libertad y el valor 100 indica máxima libertad

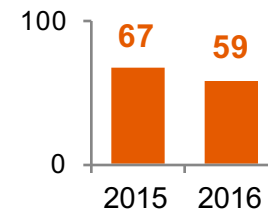
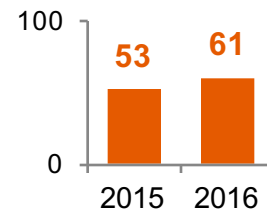
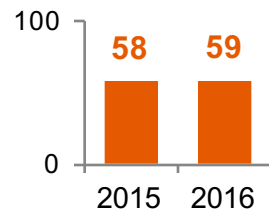
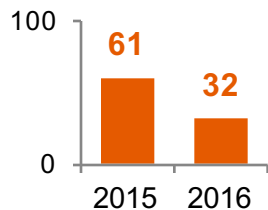
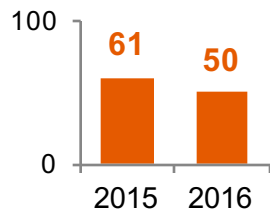
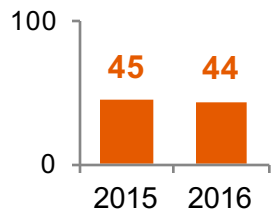
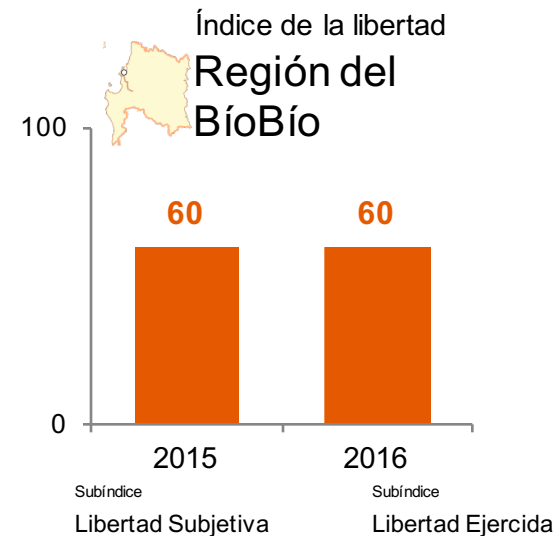
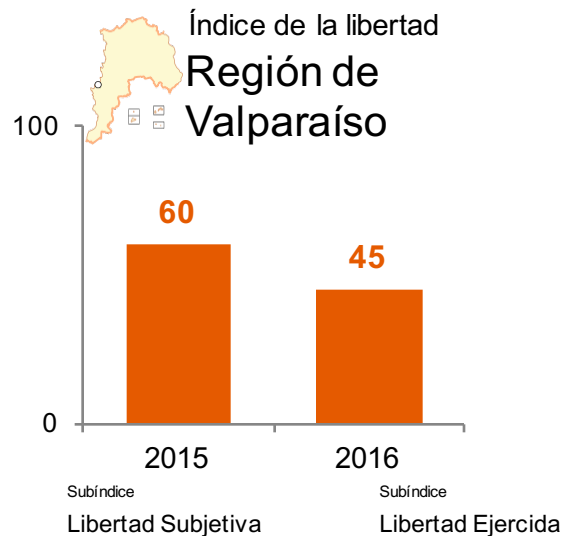
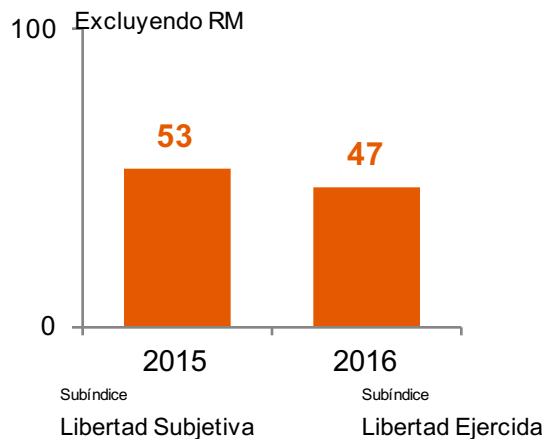
Realidad regional del Índice de la Libertad



Dentro de la realidad Regional, la Región de Valparaíso es una de las más afectadas, cayendo por debajo del promedio Regional 2016.

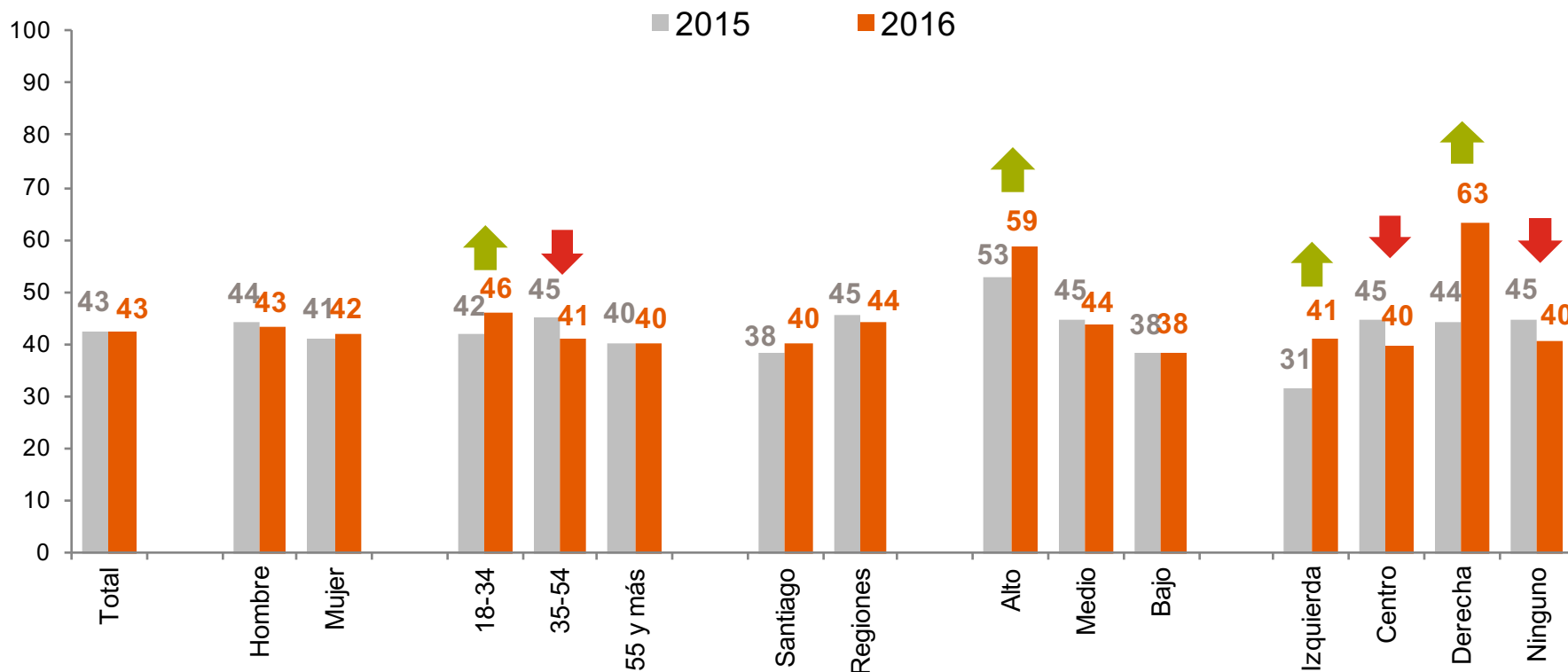
La Región del Bio Bio se encuentra estable

Índice de la libertad Total Regiones



Libertad Subjetiva: Comparativo según segmentos

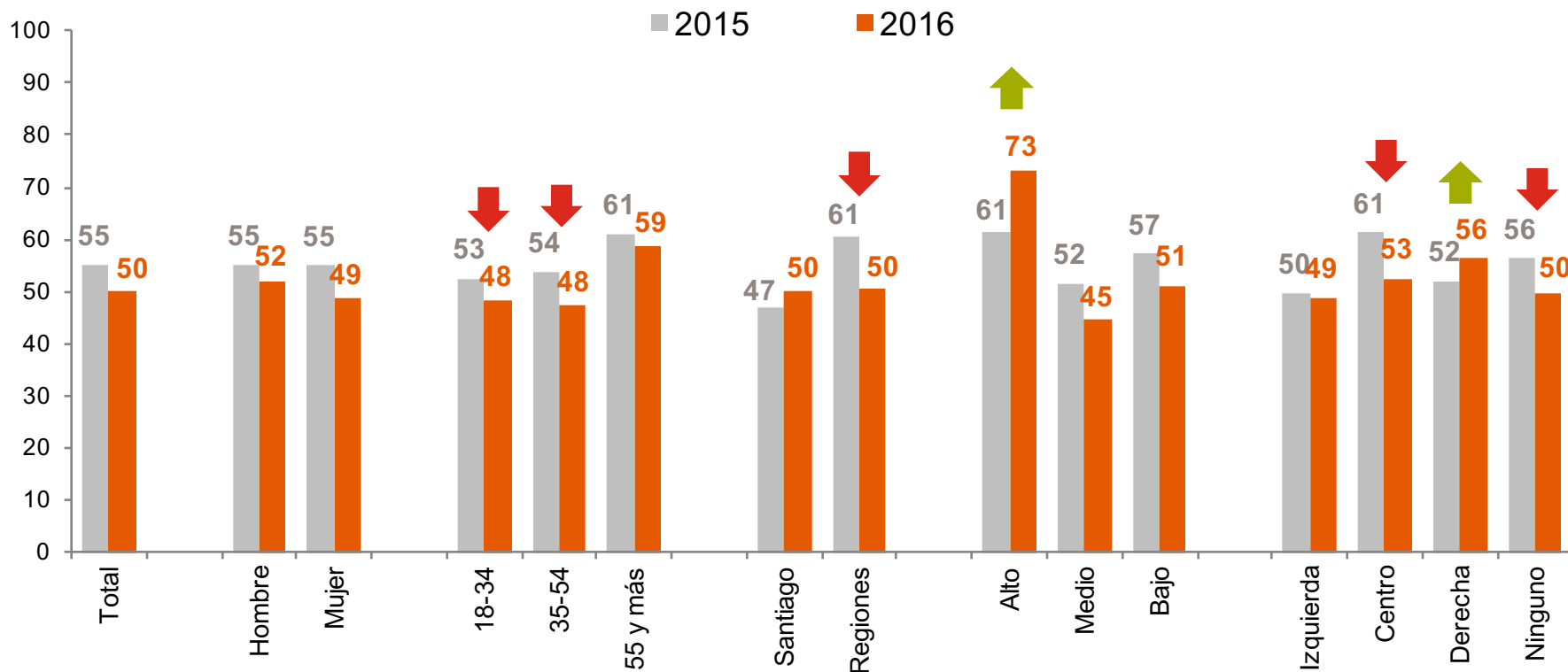
Base Total muestra



* Nota: El valor 0 indica mínima Libertad subjetiva y el valor 100 indica máxima Libertad subjetiva.

Libertad Ejercida: Comparativo según segmentos

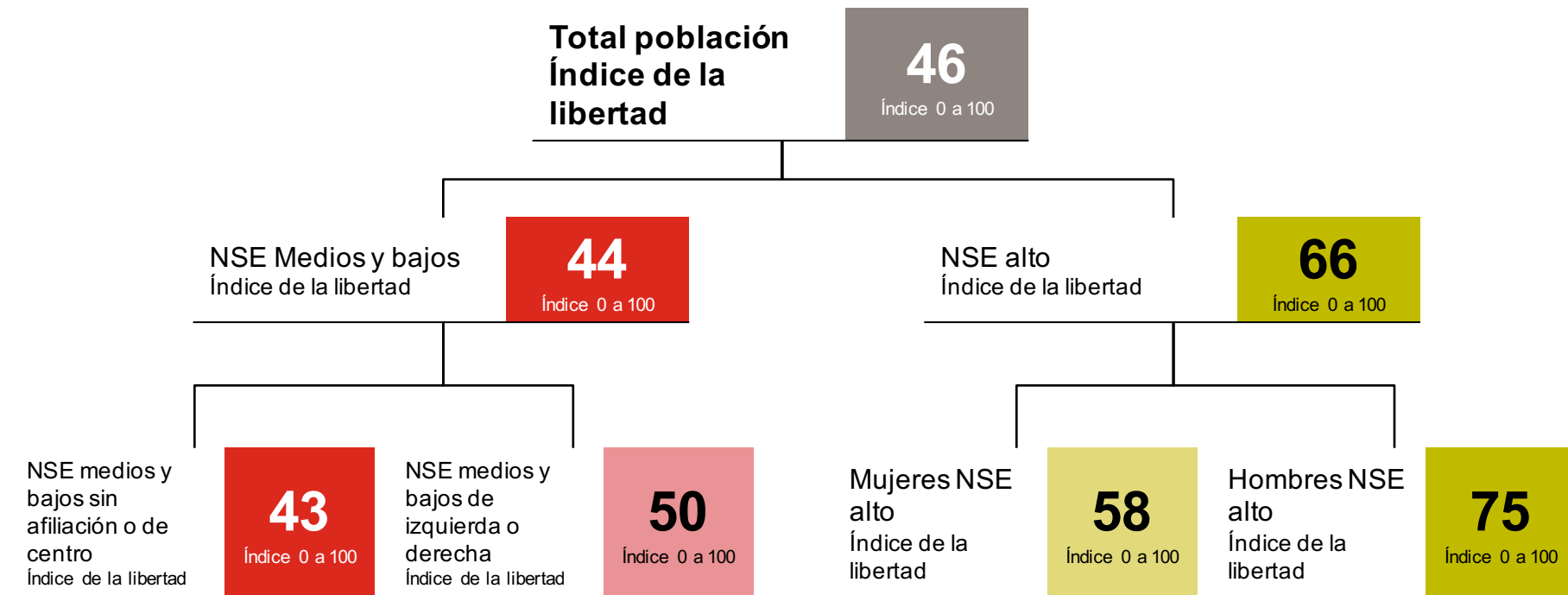
Base Total muestra



* Nota: El valor 0 indica mínimo ejercicio de la libertad y el valor 100 indica máximo ejercicio de la libertad.

Comportamiento del índice por segmentos

TreeAnalysis: análisis de interacción



En los segmentos socioeconómicos medios y bajos las personas sin afiliación política o de centro es la que es menos libre.

La diferencia entre mujeres y hombres se hace clave en los segmentos altos. Son los hombres de segmentos altos los más libres en Chile, siendo distintos a las mujeres del mismo nivel socioeconómico.

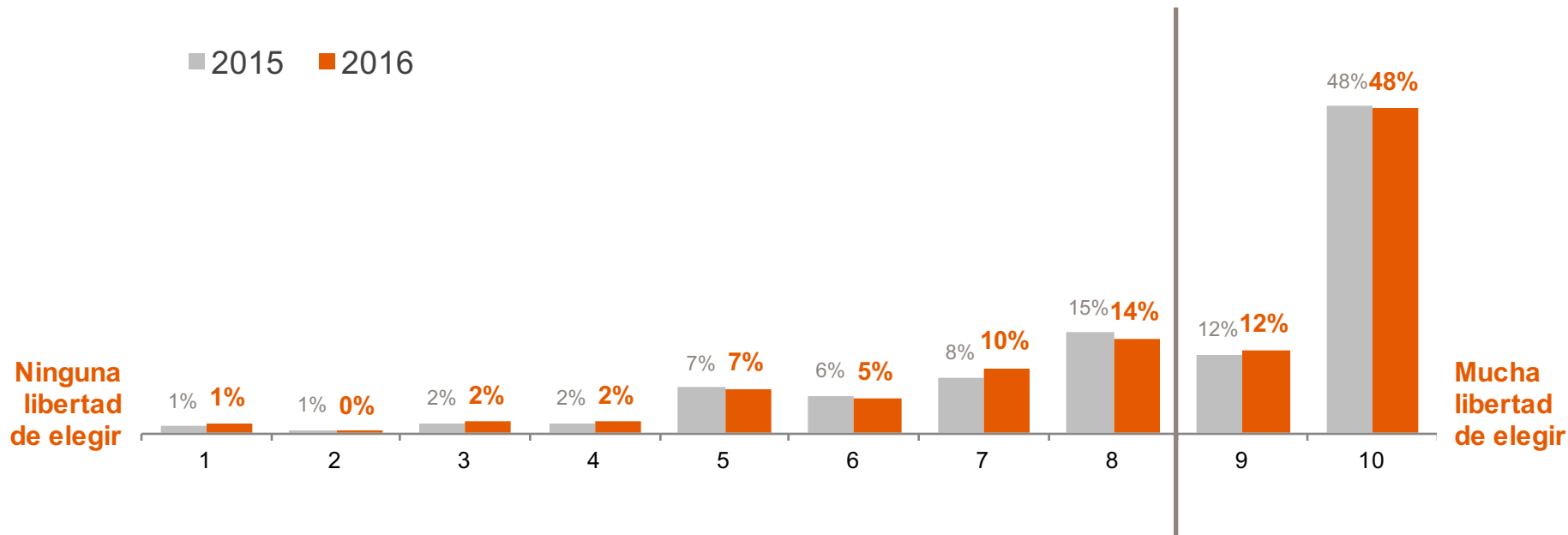
Zoom en Libertad Subjetiva

La libertad subjetiva se ha mantenido estable

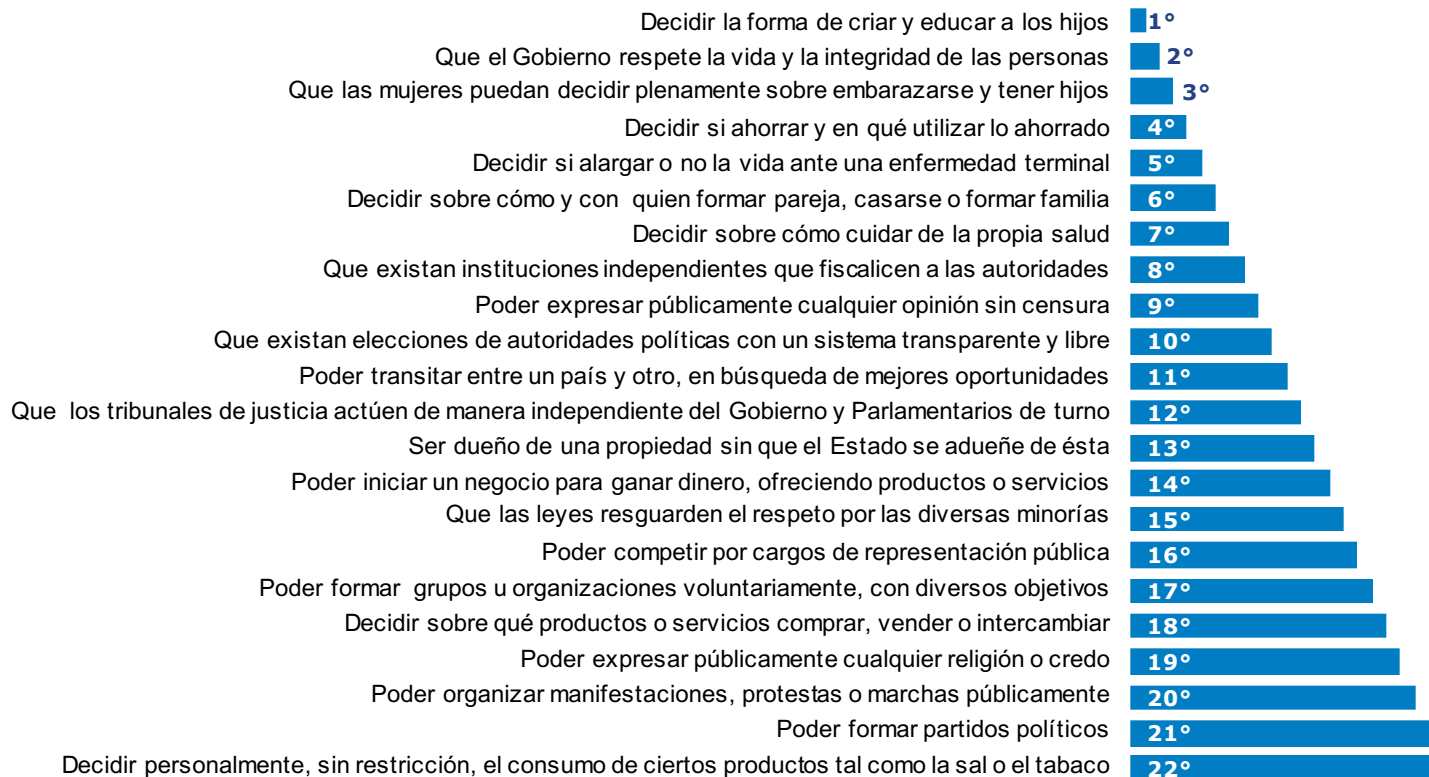
La percepción de libertad se ha mantenido estable.

¿Cuánta libertad de elegir siente usted que tiene sobre su vida?

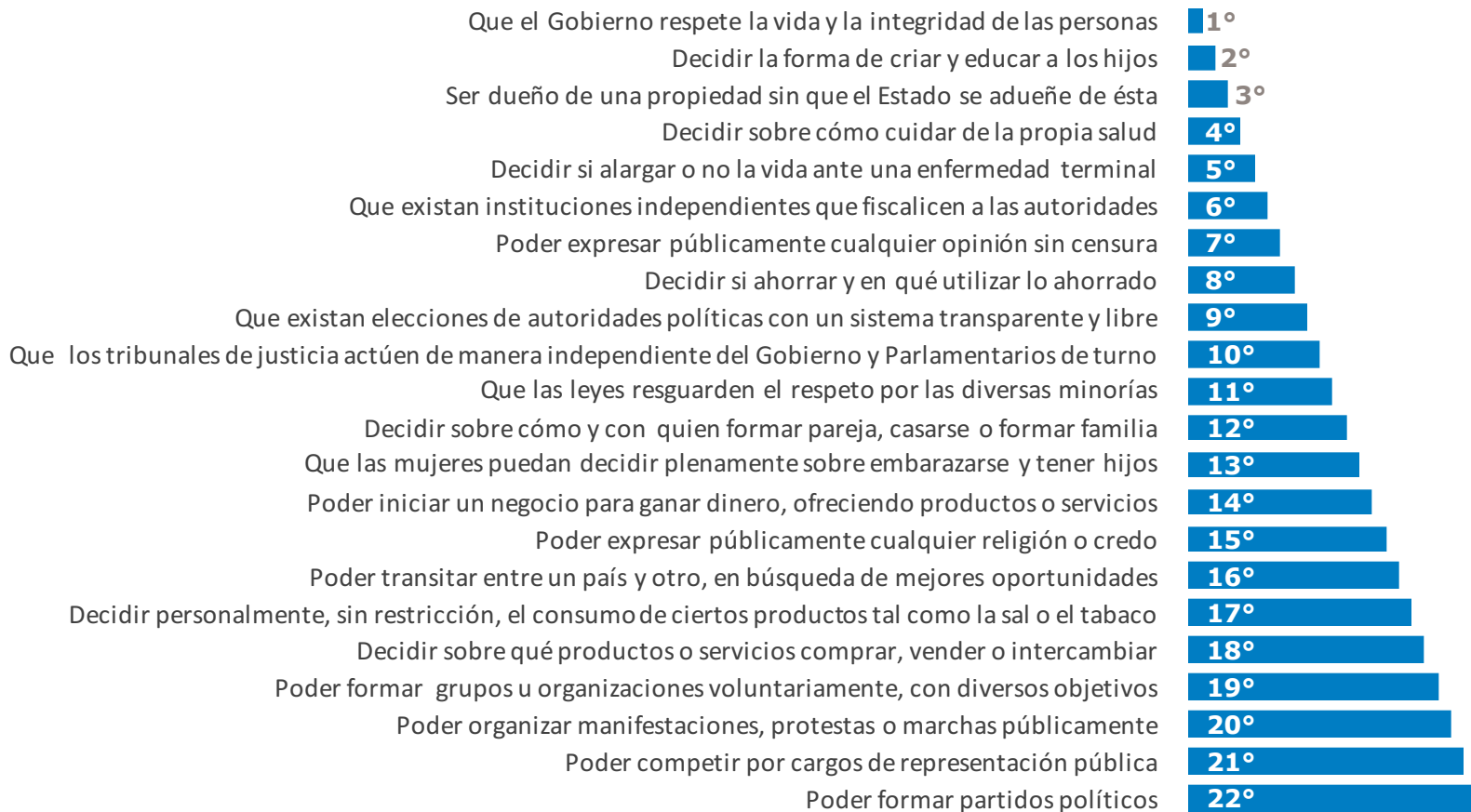
Utilice la siguiente escala, donde 1 significa "Ninguna libertad de elegir" y 10 es "Mucha libertad de elegir"



Ranking de Importancia relativa entre las libertades 2016



Importancia de Libertades –Max.Diff. 2015



Aumento de importancia relativa de las libertades

Hoy las libertades que ganan protagonismo han calzado con las reformas que se han venido tematizando en la agenda noticiosa y política: Ley de aborto, Matrimonio Igualitario, Competencia en el sistema electoral, Obligatoriedad del Ahorro y Emigración e Inmigración son temas que están ganando protagonismo entre las libertades.

Lugar en el Ranking 2015	Libertades que <u>ganaron</u> importancia relativa	Lugar en el Ranking 2016
13°	Que las mujeres puedan decidir plenamente sobre embarazarse y tener hijos	3°
8°	Decidir si ahorrar y en qué utilizar lo ahorrado	4°
12°	Decidir sobre cómo y con quien formar pareja , casarse o formar familia	6°
16°	Poder transitar entre un país y otro, en búsqueda de mejores oportunidades	11°
21°	Poder competir por cargos de representación pública	16°

Perdidas de importancia relativa entre las libertades

Las libertades vinculadas al cuidado de salud y del control de consumo de productos eventualmente nocivos pierden importancia.

Lugar en el Ranking 2015	Libertades que <u>perdieron</u> importancia relativa	Lugar en el Ranking 2016
4°	Decidir sobre cómo cuidar de la propia salud	7°
11°	Que las leyes resguarden el respeto por las diversas minorías	15°
15°	Poder expresar públicamente cualquier religión o credo	19°
17°	Decidir personalmente, sin restricción, el consumo de ciertos productos tal como la sal o el tabaco	22°
3°	Ser dueño de una propiedad sin que el Estado se adueñe de ésta	13°

Zoom en Libertad Ejercida

La libertad ejercida ha sido la que ha bajado

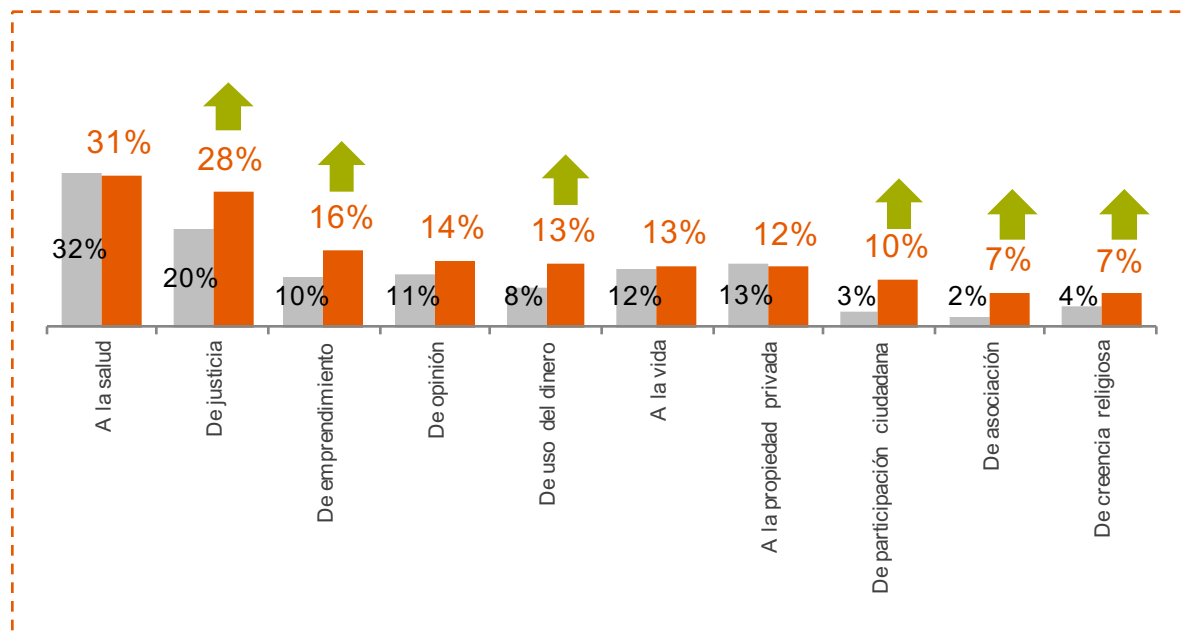
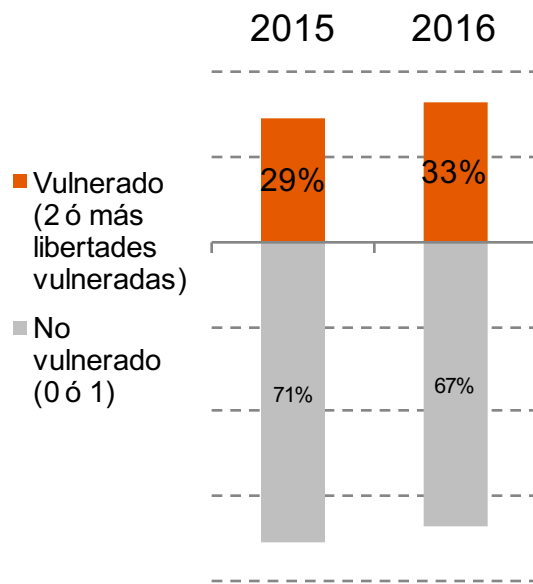
Grado de vulneración de libertades

¿Usted o algún miembro de su hogar, ha sentido vulnerado los siguientes derechos o libertades?

El Acceso a la Justicia es la libertad que más aumenta su vulneración, limitando el ejercicio de la libertad.

También se han visto afectadas las libertades de emprendimiento, de uso del dinero.

Los derechos a la participación ciudadana, de asociación y de creencia religiosa, siendo las menos vulneradas también muestran un aumento.



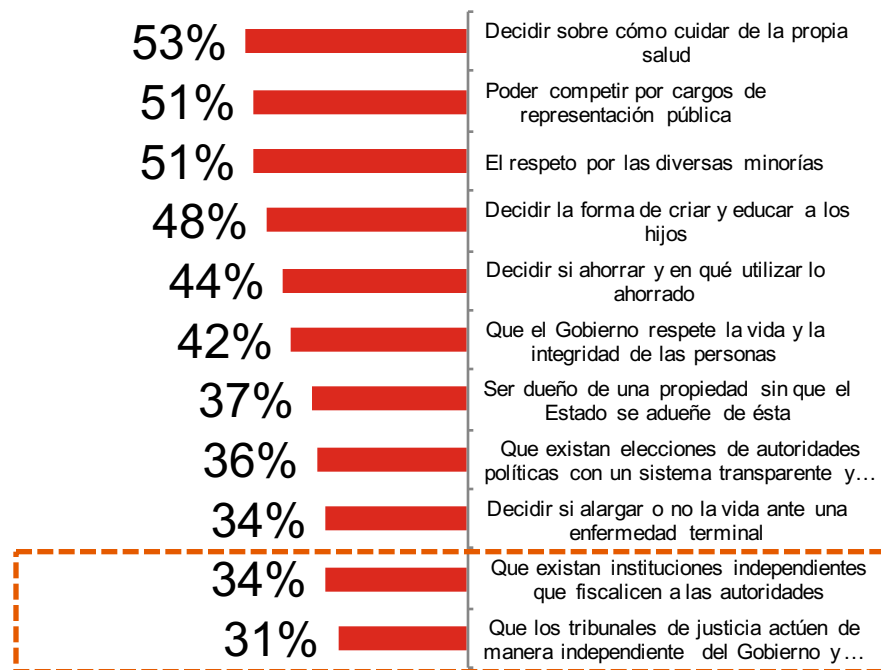
La fiscalización de autoridades y la independencia de los tribunales son las áreas de la libertad peor evaluada en su avance.

Libertades ordenadas según percepción de aumento de la facilidad de ejercicio

Aumentado MÁS su facilidad de ejercer

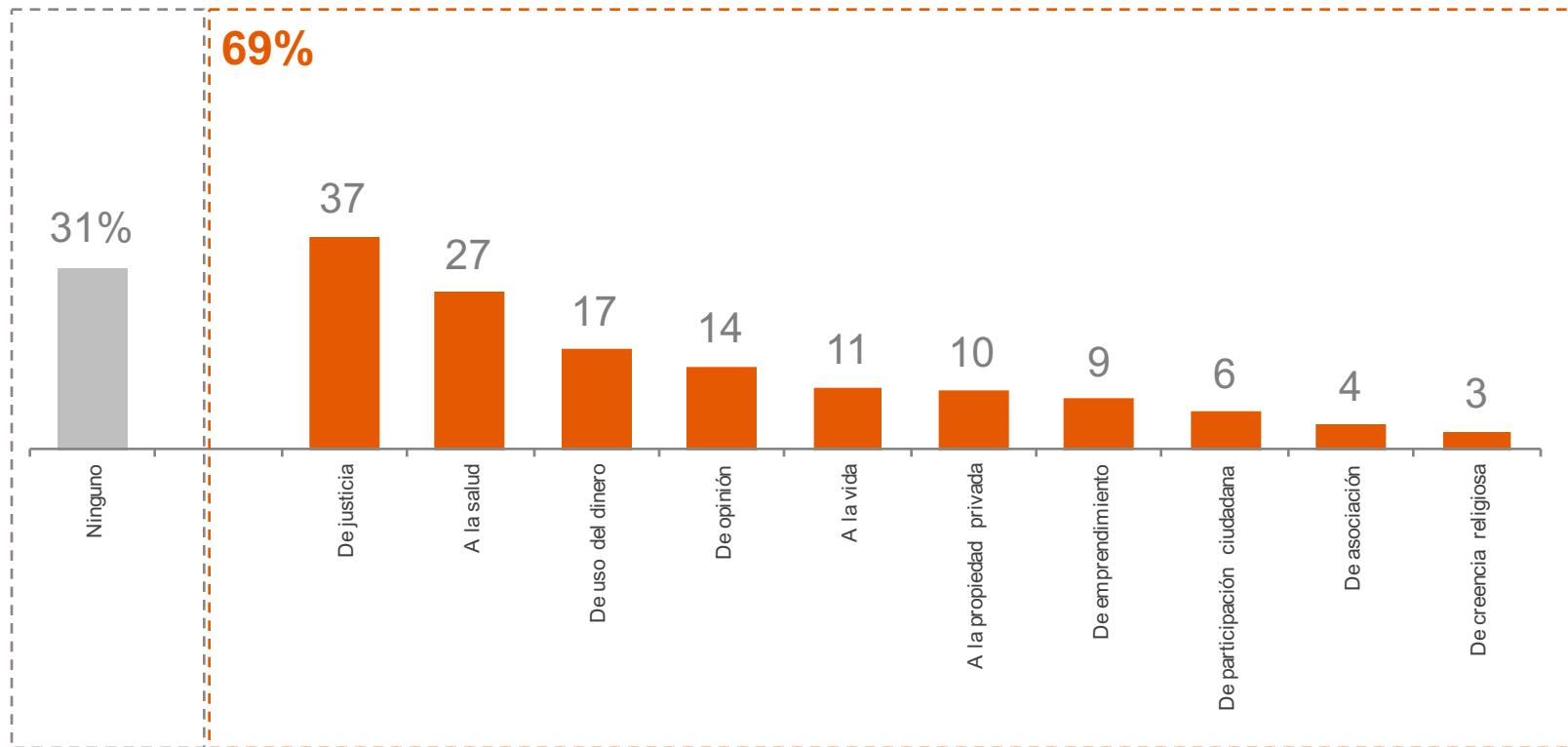


Aumentado MENOS su facilidad de ejercer



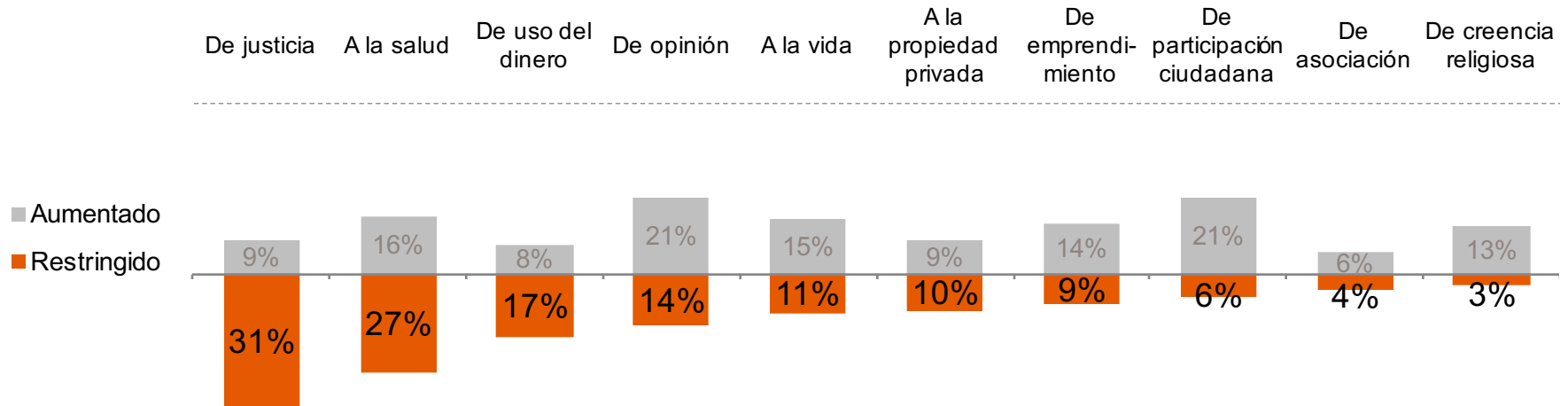
Ud. cree que actualmente, es más difícil que antes, igual que antes o más fácil que antes...

Pensando en el gobierno actual, ¿Ha restringido alguna de estas libertades? ¿Cuál o cuáles? **RESPUESTA MÚLTIPLE**



Rol del gobierno actual en el aumento | restricción de libertades

La libertad de justicia es la que siente más relacionada a una restricción de parte del gobierno
 1/3 de la población siente que el gobierno actual a restringido la libertad ante la justicia



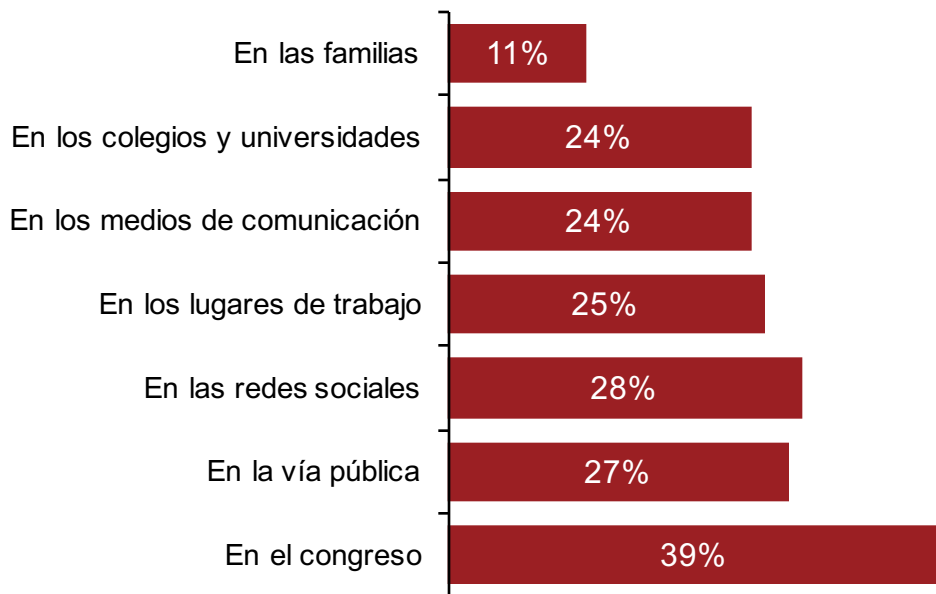
Pensando en el gobierno actual, ¿Ha aumentado alguna de estas libertades? ¿Cuál o cuáles? **RESPUESTA MÚLTIPLE**
 Pensando en el gobierno actual, ¿Ha restringido alguna de estas libertades? ¿Cuál o cuáles? **RESPUESTA MÚLTIPLE**

Espacios donde NO se respeta la controversia

¿Qué tan de acuerdo está con que al conversar sobre temas polémicos las opiniones distintas son respetadas?

Desacuerdo las opiniones distintas son respetadas en...

■ Muy en desacuerdo + En desacuerdo



Al menos ¼ de los chilenos perciben la falta de respeto las opiniones distintas en áreas cotidianas de su vida.

Sin embargo el congreso es el espacio donde menos visibles es el respeto en la controversia.

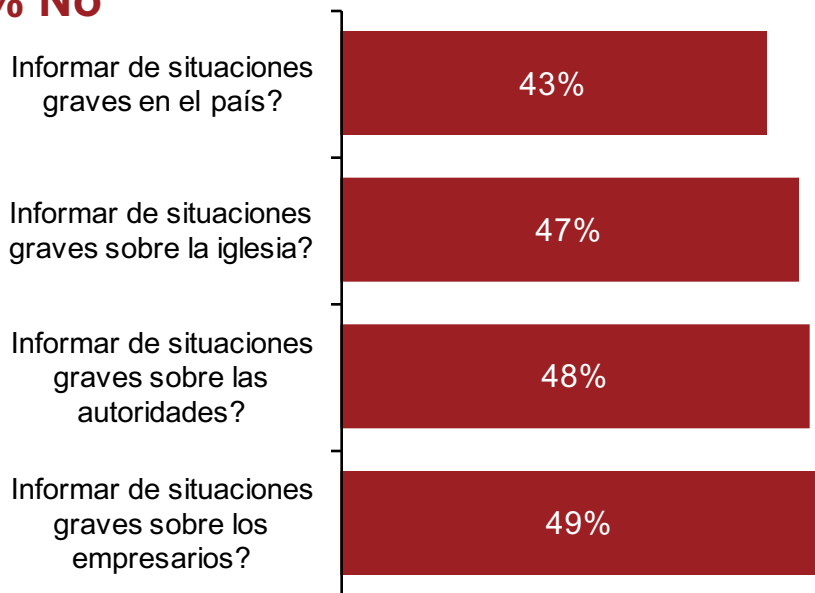
La familia es el espacio más protegido en este ámbito.

Libertad de los medios de comunicaciones

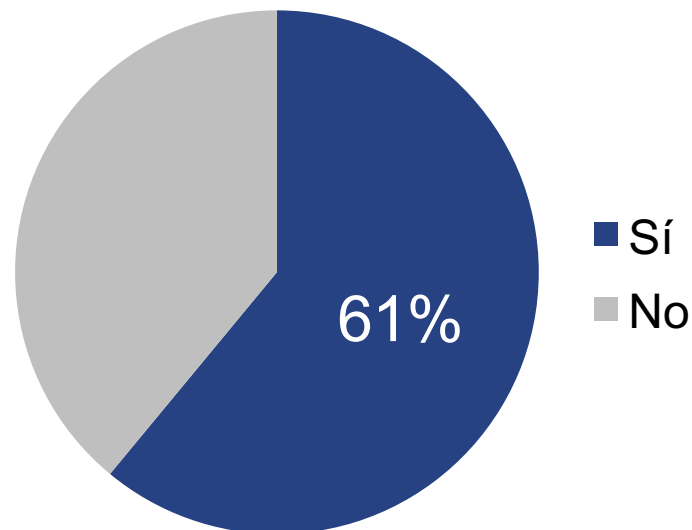
Los chilenos perciben riesgos en la capacidad de los medios de informar libremente

¿Cree que los medios de comunicación son libres de....

% No



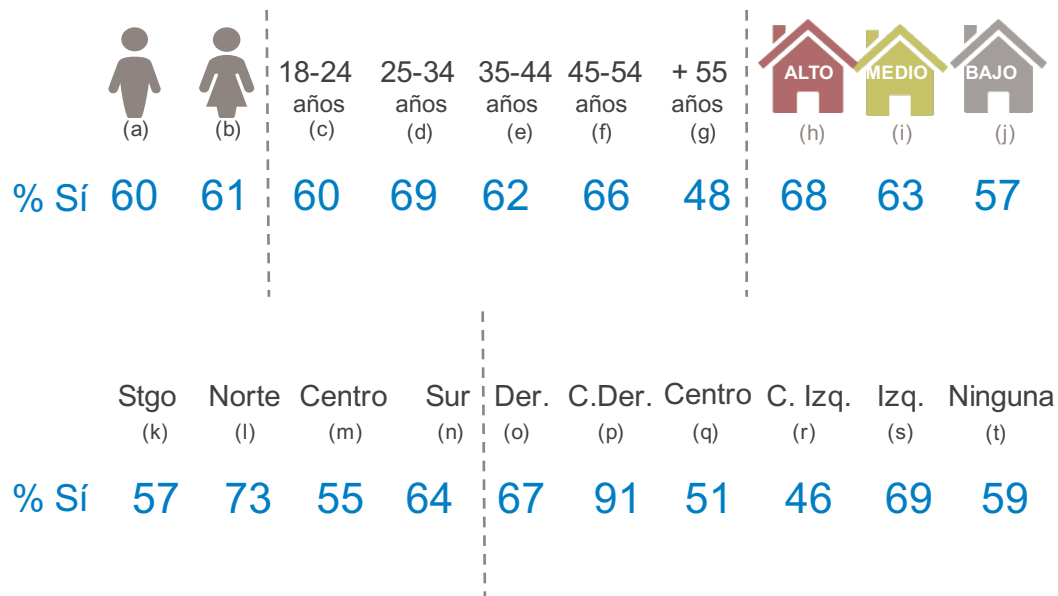
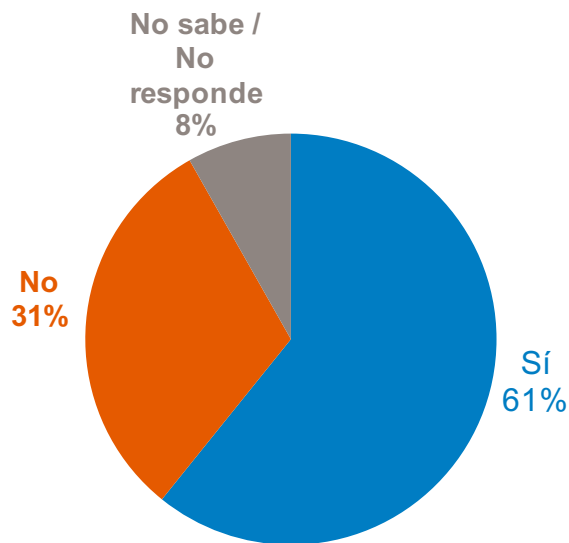
¿Ha restringido el gobierno la libertad de informar de los medios de comunicación?



Presión del Gobierno sobre la libertad de informar

¿Cree que el gobierno ha restringido la libertad de los medios de comunicación de informar?

Base Total muestra



Síntesis resultados

El índice de la libertad muestra una caída en Chile.

El ejercicio de la libertad se ve restringido habiendo más personas siendo vulneradas. La libertad que más ha aumentado su vulneración es la de justicia. En consonancia la fiscalización independiente de las autoridades y la independencia de los tribunales las áreas con menor avance.

El grupo con menor libertad son los segmentos medios y bajos sin afiliación política

Quienes se identifican con el centro o bien no tienen afiliación política son quienes experimentan la baja de la libertad, especialmente cuando no se pertenece a los segmentos altos.

En el segmento alto los hombres son más libres que las mujeres

Si bien en otros segmentos no existen diferencia entre hombres y mujeres, en el segmento alto hay una brecha en las libertades de hombres y mujeres, que deja a los hombres de segmentos altos como un segmento claramente más libre que el resto de la población.

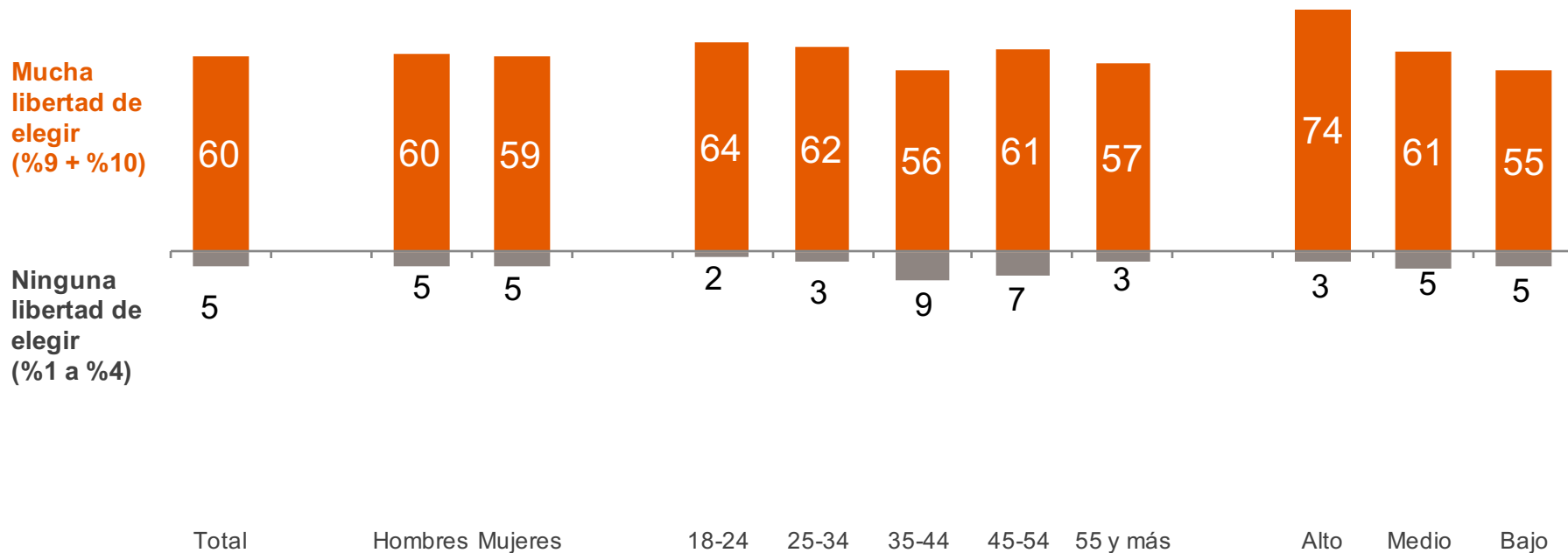
ANEXO:

Indicadores base del análisis & aperturas por segmento

Algunas personas sienten que tienen total libertad de elegir sobre sus propias vidas y otras personas sienten que no la tienen, ¿cuánta libertad de elegir siente usted que tiene sobre su vida?

Utilice la siguiente escala, donde 1 significa "Ninguna libertad de elegir" y 10 es "Mucha libertad de elegir"

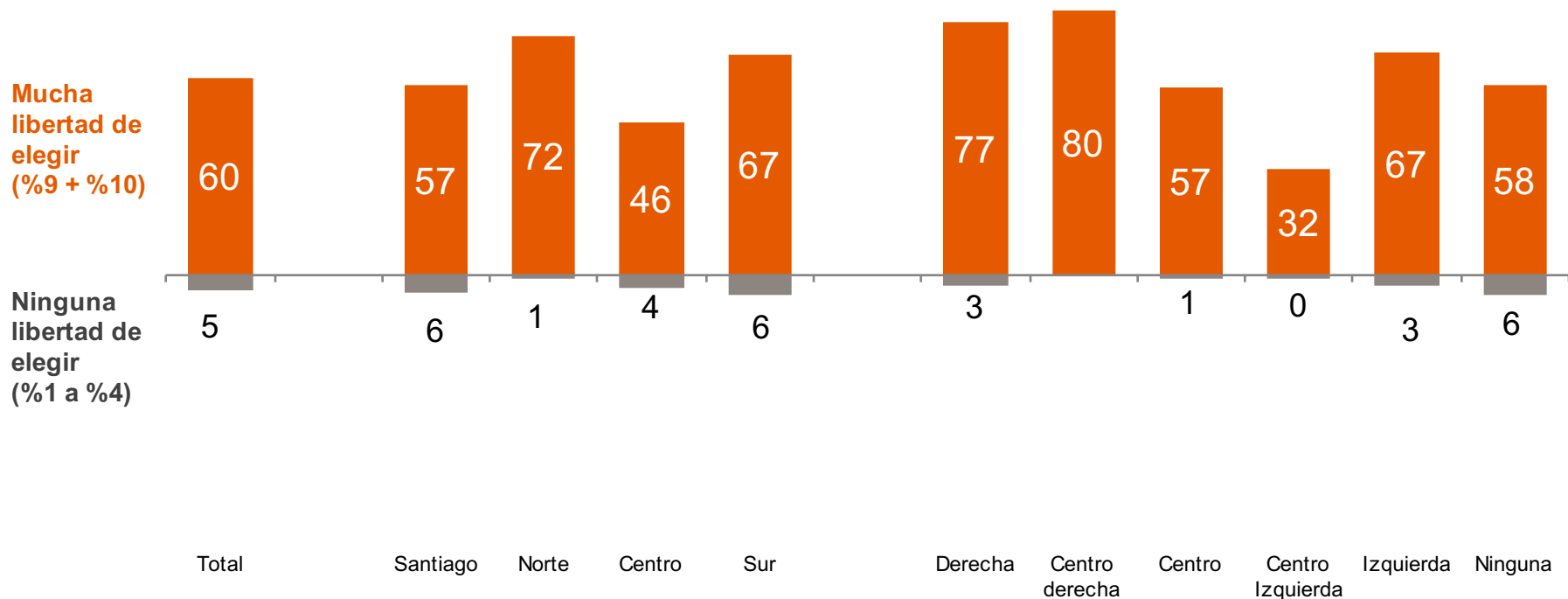
Base Total muestra



Algunas personas sienten que tienen total libertad de elegir sobre sus propias vidas y otras personas sienten que no la tienen, ¿cuánta libertad de elegir siente usted que tiene sobre su vida?

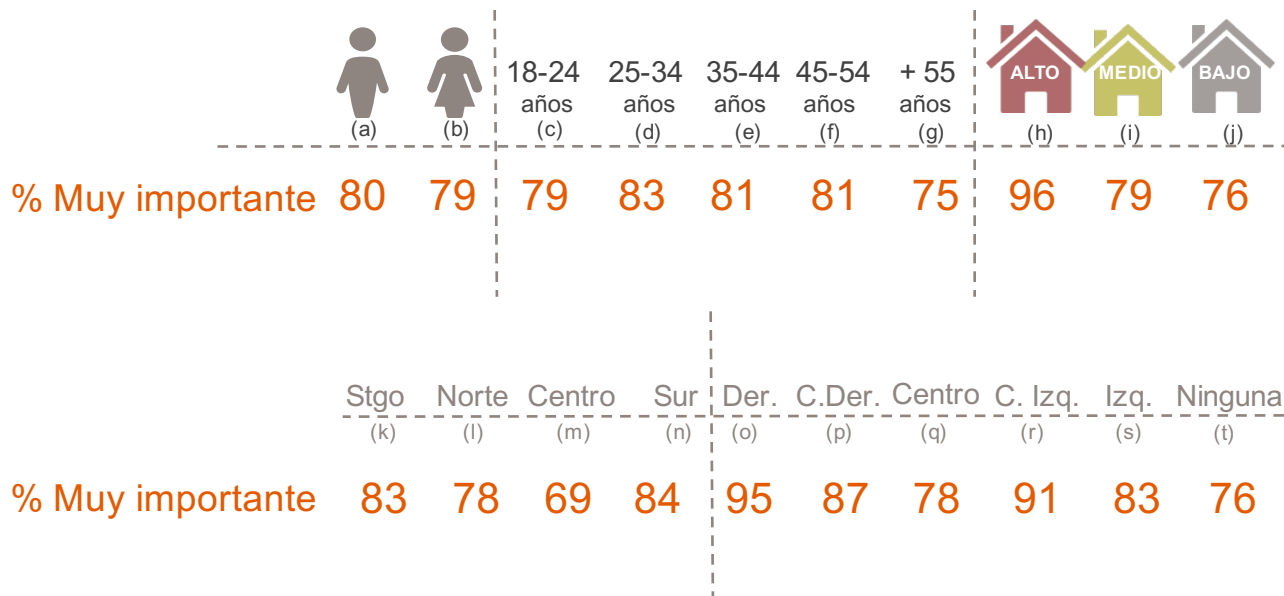
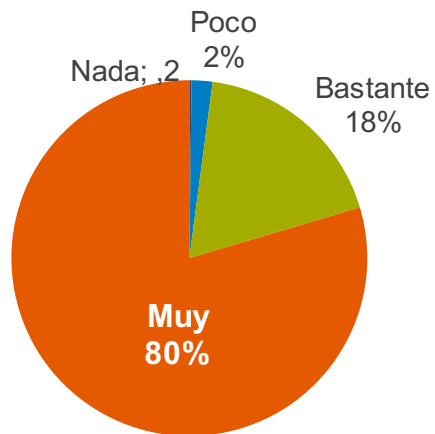
Utilice la siguiente escala, donde 1 significa "Ninguna libertad de elegir" y 10 es "Mucha libertad de elegir"

Base Total muestra



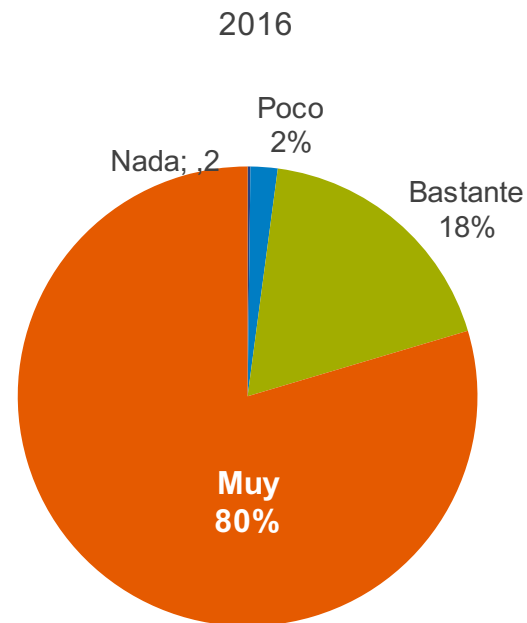
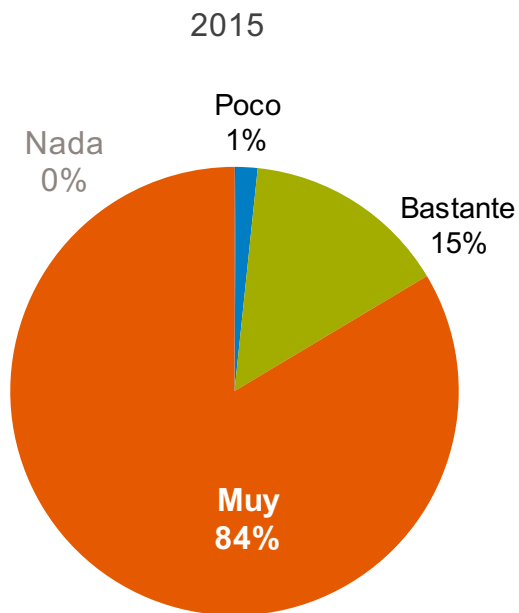
Pensando en todos los ámbitos de su vida, ¿cuán importante es para Ud. tener la libertad de tomar sus propias decisiones?

Base Total muestra



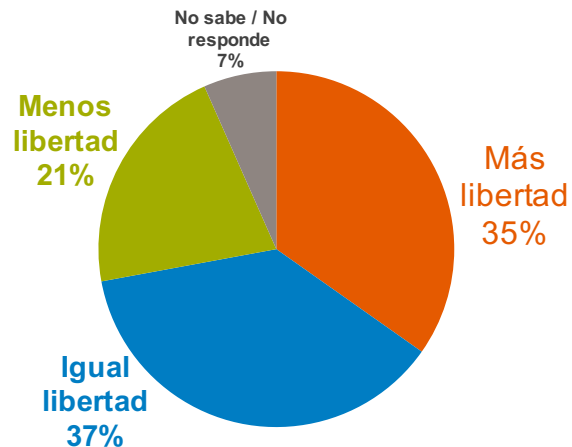
Pensando en todos los ámbitos de su vida, ¿cuán importante es para Ud. tener la libertad de tomar sus propias decisiones?

Base Total muestra



Pensando en América Latina, usted cree que Chile en comparación al resto de los países tiene...

Base Total muestra

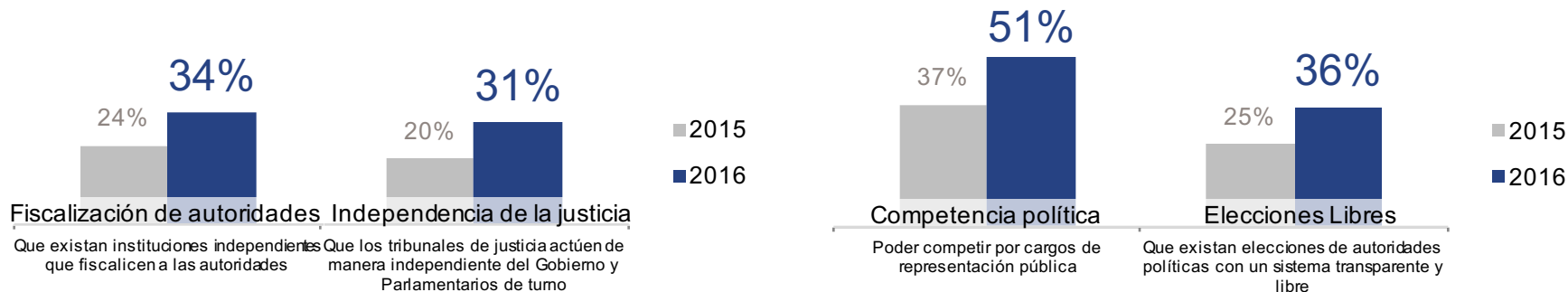


	(a)	(b)	(c)	(d)	(e)	(f)	(g)	(h)	(i)	(j)
	Icono hombre	Icono mujer	18-24 años	25-34 años	35-44 años	45-54 años	+ 55 años	ALTO	MEDIO	BAJO
% Más libertad	34	35	29	30	30	50	35	50	32	34
% Menos libertad	19	23	17	33	22	15	18	14	26	19

	(k)	(l)	(m)	(n)	(o)	(p)	(q)	(r)	(s)	(t)
	Stgo	Norte	Centro	Sur	Der.	C.Der.	Centro	C. Izq	Izq.	Ninguna
% Más libertad	31	44	35	35	33	64	43	29	50	31
% Menos libertad	20	19	27	20	16	4	9	13	17	25

Libertades que aumentan su facilidad de ejercicio (1)

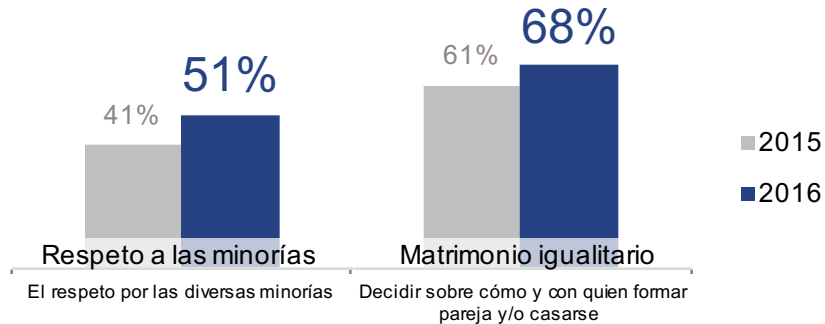
Hay una percepción de que se ha vuelto más fácil que las autoridades sean fiscalizadas y que la justicia actúe con independencia del poder político.



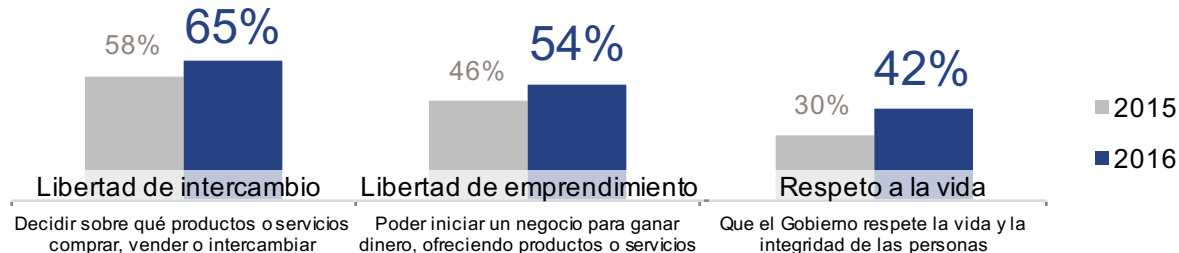
el ámbito de libertades que más ha aumentado su facilidad de ejercicio son las relacionadas a las libertades políticas.

Libertades que aumentan su facilidad de ejercicio (2)

Libertades que han aumentado su facilidad son las vinculadas a las minorías –el respeto en general así como sobre la libertad a formar pareja.



Otras libertades que han experimentado cambios



Percepción de cambio en libertades (2015-2016)

Ud. cree que actualmente, es más difícil que antes, igual que antes o más fácil que antes...

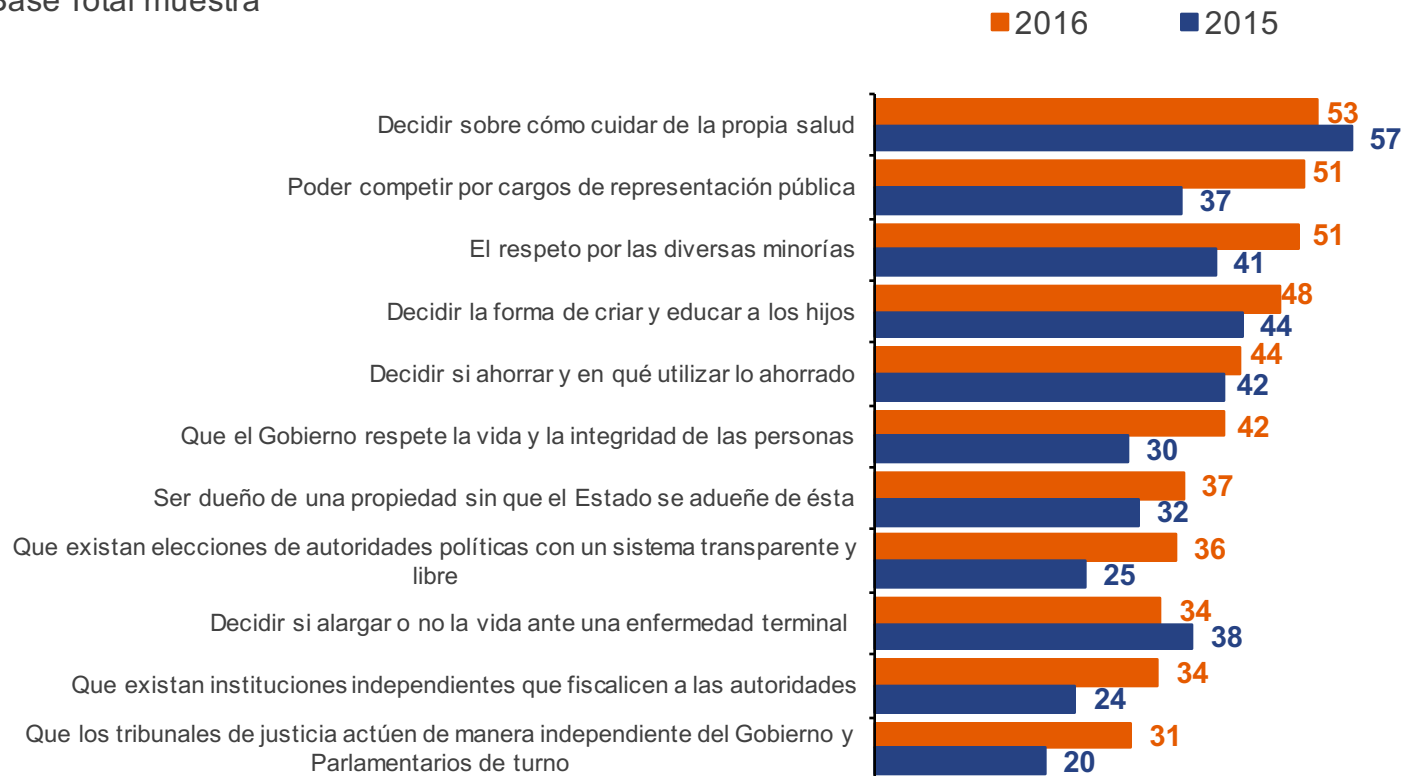
Base Total muestra



Percepción de cambio en libertades (2015-2016)

Ud. cree que actualmente, es más difícil que antes, igual que antes o más fácil que antes...

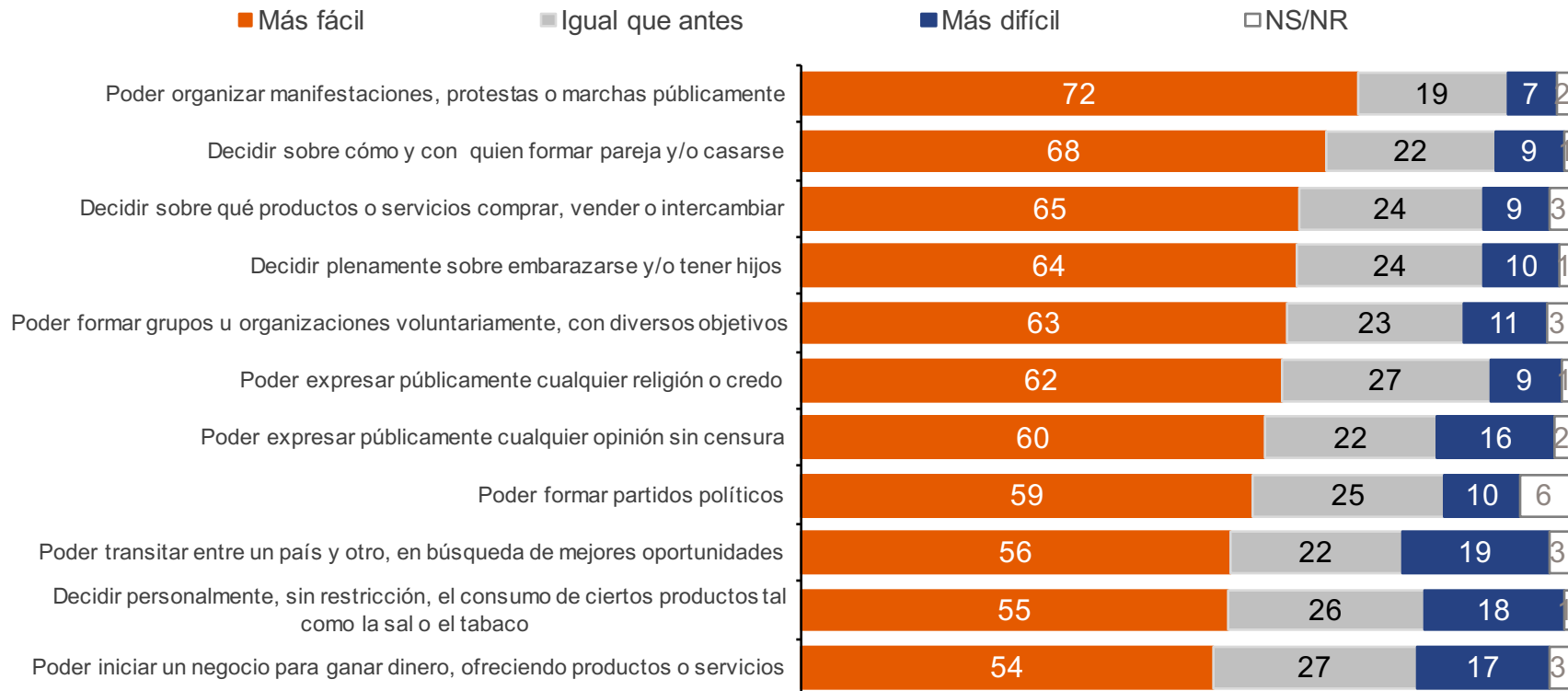
Base Total muestra



Percepción de cambio en libertades

Ud. cree que actualmente, es más difícil que antes, igual que antes o más fácil que antes...

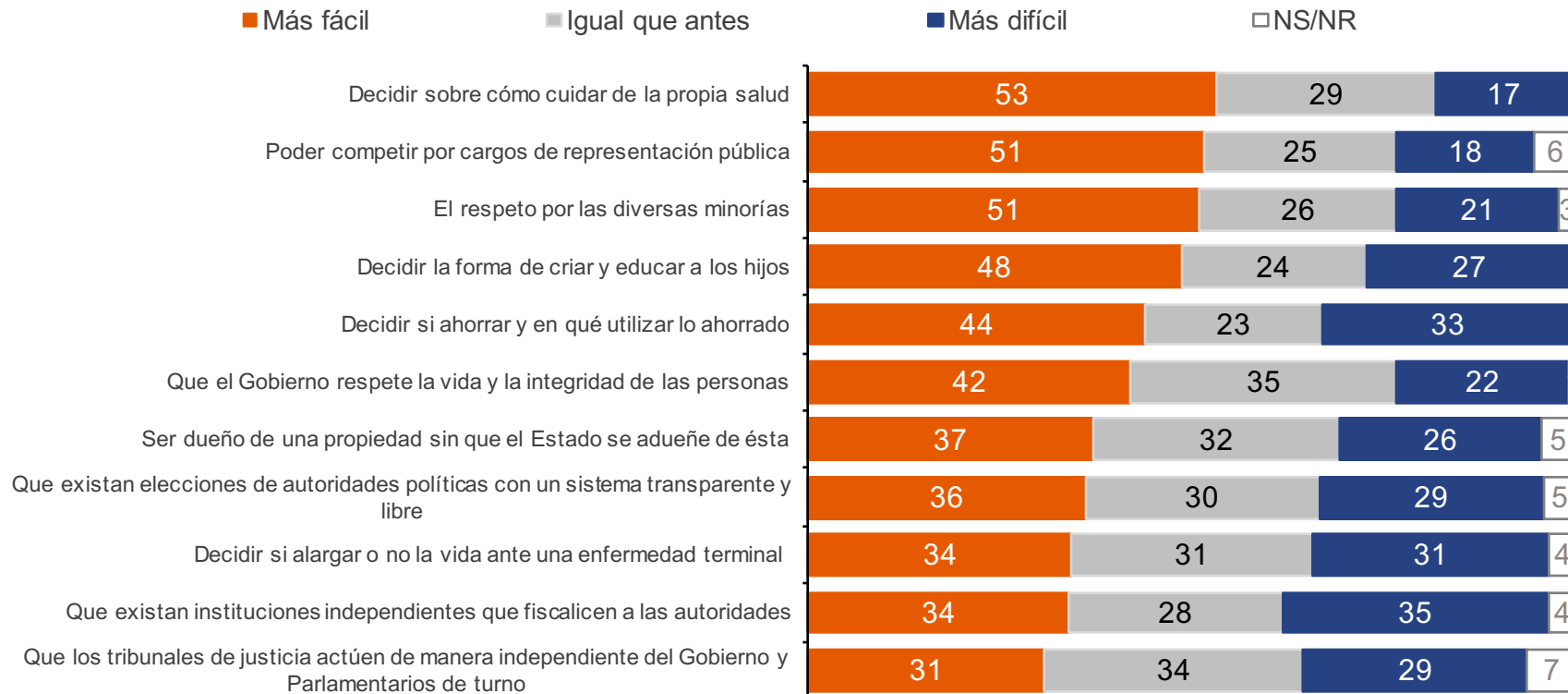
Base Total muestra



Percepción de cambio en libertades

Ud. cree que actualmente, es más difícil que antes, igual que antes o más fácil que antes...

Base Total muestra








Libertad sobre la vida y la salud

Ud. cree que actualmente, es más difícil que antes, igual que antes o más fácil que antes...

Base Total muestra

% Más fácil

	TOTAL			18-24 años	25-34 años	35-44 años	45-54 años	+ 55 años	 Alto	 Medio	 Bajo
Decidir plenamente sobre embarazarse y/o tener hijos	64	65	64	65	67	60	76	56	64	64	65
Decidir sobre cómo y con quien formar pareja y/o casarse	68	69	68	74	68	67	74	61	66	70	67
Decidir sobre cómo cuidar de la propia salud	53	54	51	57	52	52	62	44	58	48	56
Decidir la forma de criar y educar a los hijos	48	52	45	54	52	52	50	38	64	51	42
Decidir si alargar o no la vida ante una enfermedad terminal	34	39	30	46	32	38	24	34	35	30	38

Libertad sobre la vida y la salud

Ud. cree que actualmente, es más difícil que antes, igual que antes o más fácil que antes...

Base Total muestra

% Más fácil






	TOTAL	Stgo	Norte	Centro	Sur	Der.	C.Der.	Centro	C.Izq.	Izq.	Ninguna
Decidir plenamente sobre embarazarse y/o tener hijos	64	58	62	59	77	73	34	65	56	67	65
Decidir sobre cómo y con quien formar pareja y/o casarse	68	64	57	66	79	84	41	60	62	73	68
Decidir sobre cómo cuidar de la propia salud	53	46	51	50	63	60	37	51	30	49	55
Decidir la forma de criar y educar a los hijos	48	48	50	42	53	65	63	40	40	33	50
Decidir si alargar o no la vida ante una enfermedad terminal	34	35	31	22	44	62	19	35	22	36	34

Libertad en el uso del dinero, emprendimiento y Derecho a la propiedad

Ud. cree que actualmente, es más difícil que antes, igual que antes o más fácil que antes...

Base Total muestra

% Más fácil

	TOTAL			18-24 años	25-34 años	35-44 años	45-54 años	+ 55 años	 Alto	 Medio	 Bajo
Decidir sobre qué productos o servicios comprar, vender o intercambiar	65	62	67	65	61	61	77	62	68	64	65
Decidir personalmente, sin restricción, el consumo de ciertos productos tal como la sal o el tabaco	55	57	54	68	51	48	62	54	48	51	61
Poder iniciar un negocio para ganar dinero, ofreciendo productos o servicios	54	49	57	44	54	52	66	50	49	54	54
Decidir si ahorrar y en qué utilizar lo ahorrado	44	49	39	48	40	47	41	43	61	42	41
Ser dueño de una propiedad sin que el Estado se adueñe de ésta	37	40	34	39	32	41	32	39	43	34	38

Libertad en el uso del dinero, emprendimiento y Derecho a la propiedad

f p p .

fundación para el progreso



Ud. cree que actualmente, es más difícil que antes, igual que antes o más fácil que antes...

Base Total muestra

% Más fácil

	TOTAL	Stgo	Norte	Centro	Sur	Der.	C.Der.	Centro	C.Izq.	Izq.	Ninguna
Decidir sobre qué productos o servicios comprar, vender o intercambiar	65	54	60	64	80	83	63	67	70	69	61
Decidir personalmente, sin restricción, el consumo de ciertos productos tal como la sal o el tabaco	55	48	51	51	69	73	19	47	48	59	55
Poder iniciar un negocio para ganar dinero, ofreciendo productos o servicios	54	52	54	52	41	53	21	50	48	60	54
Decidir si ahorrar y en qué utilizar lo ahorrado	44	43	42	46	44	69	60	57	32	32	42
Ser dueño de una propiedad sin que el Estado se adueñe de ésta	37	39	25	33	42	57	6	46	28	33	36

Letras minúsculas dentro de una misma columna indican






diferencias significativas entre segmentos al 95% de confiabilidad.

Libertad de credo, asociación y opinión

Ud. cree que actualmente, es más difícil que antes, igual que antes o más fácil que antes...

Base Total muestra

% Más fácil

	TOTAL			18-24 años	25-34 años	35-44 años	45-54 años	+ 55 años	 Alto	 Medio	 Bajo
Poder organizar manifestaciones, protestas o marchas públicamente	72	72	72	78	70	69	82	66	76	72	71
Poder formar grupos u organizaciones voluntariamente, con diversos objetivos	63	68	58	59	64	65	63	62	78	65	58
Poder expresar públicamente cualquier religión o credo	62	65	60	65	60	70	59	58	75	66	56
Poder expresar públicamente cualquier opinión sin censura	60	64	57	65	66	61	51	60	60	65	56

Libertad de credo, asociación y opinión

Ud. cree que actualmente, es más difícil que antes, igual que antes o más fácil que antes...

Base Total muestra

% Más fácil






	TOTAL	Stgo	Norte	Centro	Sur	Der.	C.Der.	Centro	C.lzq.	Izq.	Ninguna
Poder organizar manifestaciones, protestas o marchas públicamente	72	60	86	71	82	83	76	71	78	73	71
Poder formar grupos u organizaciones voluntariamente, con diversos objetivos	63	56	64	66	69	77	78	67	65	49	63
Poder expresar públicamente cualquier religión o credo	62	61	68	62	62	69	83	63	73	52	62
Poder expresar públicamente cualquier opinión sin censura	60	52	69	64	64	78	40	69	66	49	60

Limitación del poder político e independencia judicial. Libertad política y democracia

Ud. cree que actualmente, es más difícil que antes, igual que antes o más fácil que antes...

Base Total muestra

% Más fácil

	TOTAL			18-24 años	25-34 años	35-44 años	45-54 años	+ 55 años	 Alto	 Medio	 Bajo
Poder formar partidos políticos	59	60	58	46	57	63	69	57	69	61	54
Poder competir por cargos de la representación pública	51	52	51	46	52	48	63	49	63	50	50
Que existan elecciones de autoridades políticas con un sistema transparente y libre	36	39	33	33	32	39	37	37	39	33	39
Que existan instituciones independientes que fiscalicen a las autoridades	34	38	30	43	29	36	28	35	30	36	33
Que los tribunales de justicia actúen de manera independiente del Gobierno y Parlamentarios de turno	31	36	26	31	36	28	26	31	35	32	28

Limitación del poder político e independencia judicial. Libertad política y democracia

Ud. cree que actualmente, es más difícil que antes, igual que antes o más fácil que antes...

Base Total muestra

% Más fácil






	TOTAL	Stgo	Norte	Centro	Sur	Der.	C.Der.	Centro	C.lzq.	Izq.	Ninguna
Poder formar partidos políticos	59	54	59	51	69	70	55	63	72	71	54
Poder competir por cargos de la representación pública	51	44	56	43	64	69	57	45	41	55	50
Que existan elecciones de autoridades políticas con un sistema transparente y libre	36	35	32	25	47	58	40	33	45	50	30
Que existan instituciones independientes que fiscalicen a las autoridades	34	35	32	31	35	51	12	48	30	29	32
Que los tribunales de justicia actúen de manera independiente del Gobierno y Parlamentarios de turno	31	32	34	22	34	49	42	35	31	22	29

Libertad de migración y respeto a las personas

Ud. cree que actualmente, es más difícil que antes, igual que antes o más fácil que antes...

Base Total muestra

% Más fácil

	TOTAL			18-24 años	25-34 años	35-44 años	45-54 años	+ 55 años	 Alto	 Medio	 Bajo
Poder transitar entre un país y otro, en búsqueda de mejores oportunidades	56	58	54	47	65	58	46	59	80	59	46
El respeto por las diversas minorías	51	56	46	50	54	58	48	44	62	55	44
Que el Gobierno respete la vida y la integridad de las personas	42	43	41	39	37	42	49	41	46	40	43

Libertad de migración y respeto a las personas

Ud. cree que actualmente, es más difícil que antes, igual que antes o más fácil que antes...

Base Total muestra

% Más fácil

	TOTAL	Stgo	Norte	Centro	Sur	Der.	C.Der.	Centro	C.Izq.	Izq.	Ninguna
Poder transitar entre un país y otro, en búsqueda de mejores oportunidades	56	51	73	59	53	49	59	63	65	48	57
El respeto por las diversas minorías	51	48	57	35	62	63	56	58	61	43	49
Que el Gobierno respete la vida y la integridad de las personas	42	40	33	36	51	53	33	42	37	59	38

Derecho a decidir sobre ahorros

¿Cree usted que las personas deberían tener derecho a decidir...

Base Total muestra

% Sí

