

Barómetro de la Libertad 2015

[primera medición]

Santiago – Octubre 2015

Contexto & Objetivo

FPP, busca ser un referente e impulsor de una cultura liberal en Chile, para ello desea aportar con una medición anual de la valoración de la libertad.

¿Cuán valorada es la libertad por los chilenos en los distintos ámbitos de la vida?

- **Tipo de estudio**

Cuantitativo, mediante encuestas personales en hogares.

- **Universo del estudio:**

Toda la población de 18 años y más que habita en todas las comunas (censo 2002) del país. Sólo se omiten algunas zonas de muy difícil acceso y que representan **menos del 1% de la población total**.

- **Diseño muestral**

Probabilístico estratificado, en cuatro etapas de selección aleatoria.

- **Marco muestral**

Está constituido por los antecedentes del Censo Poblacional de 2002 (INE).

- **Tamaño de la muestra**

1.512 personas efectivas. Margen de error a nivel total: +/- 2,5%.

- **Fecha de terreno :**

Entre el 04 de agosto al 01 de septiembre de 2015.

- **Tasa de respuesta / rechazo / contacto y cooperación:**

Contacto: 70% // Cooperación: 59%. // Respuesta: 41% // Rechazo: 28%

- **Ponderación de la muestra**

Ponderación probabilística y por edad, sexo y comunas.

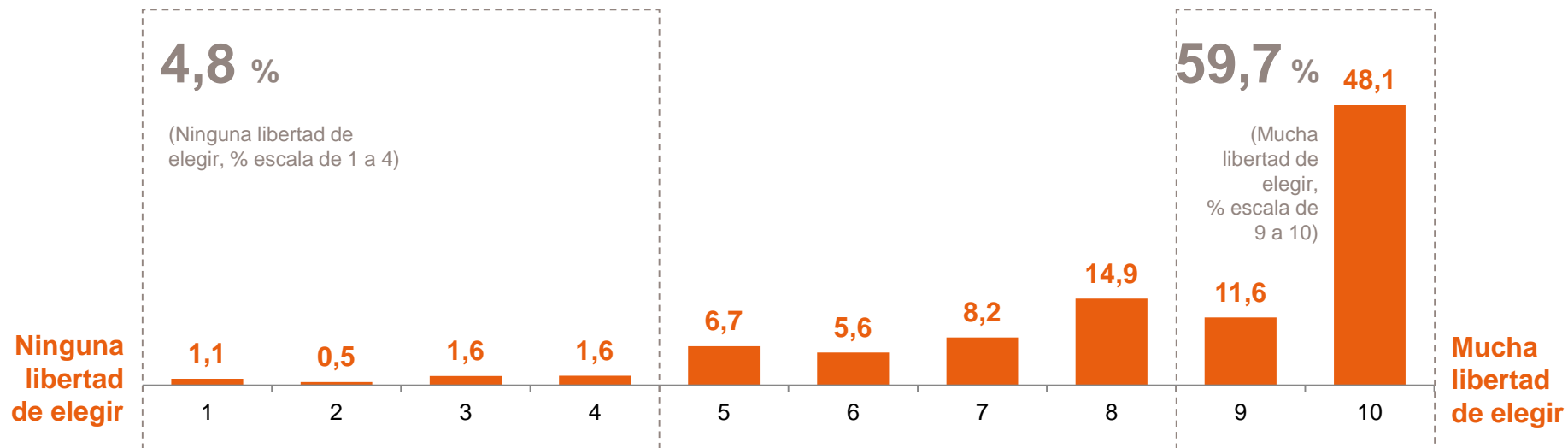
Principales Resultados

Algunas personas sienten que tienen total libertad de elegir sobre sus propias vidas y otras personas sienten que no la tienen.

¿Cuánta libertad de elegir siente usted que tiene sobre su vida?

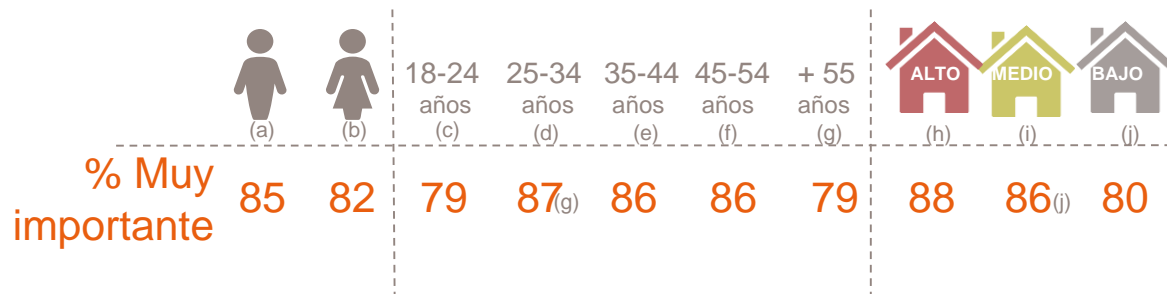
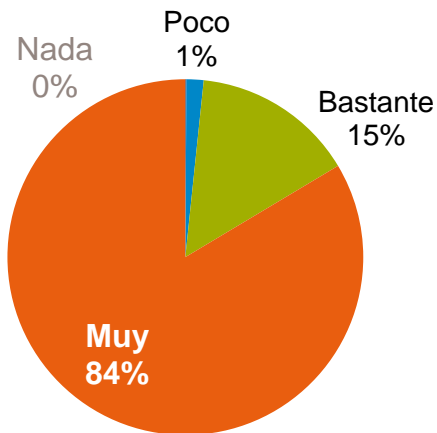
Utilice la siguiente escala, donde 1 significa "Ninguna libertad de elegir" y 10 es "Mucha libertad de elegir"

Base Total muestra 1512 casos



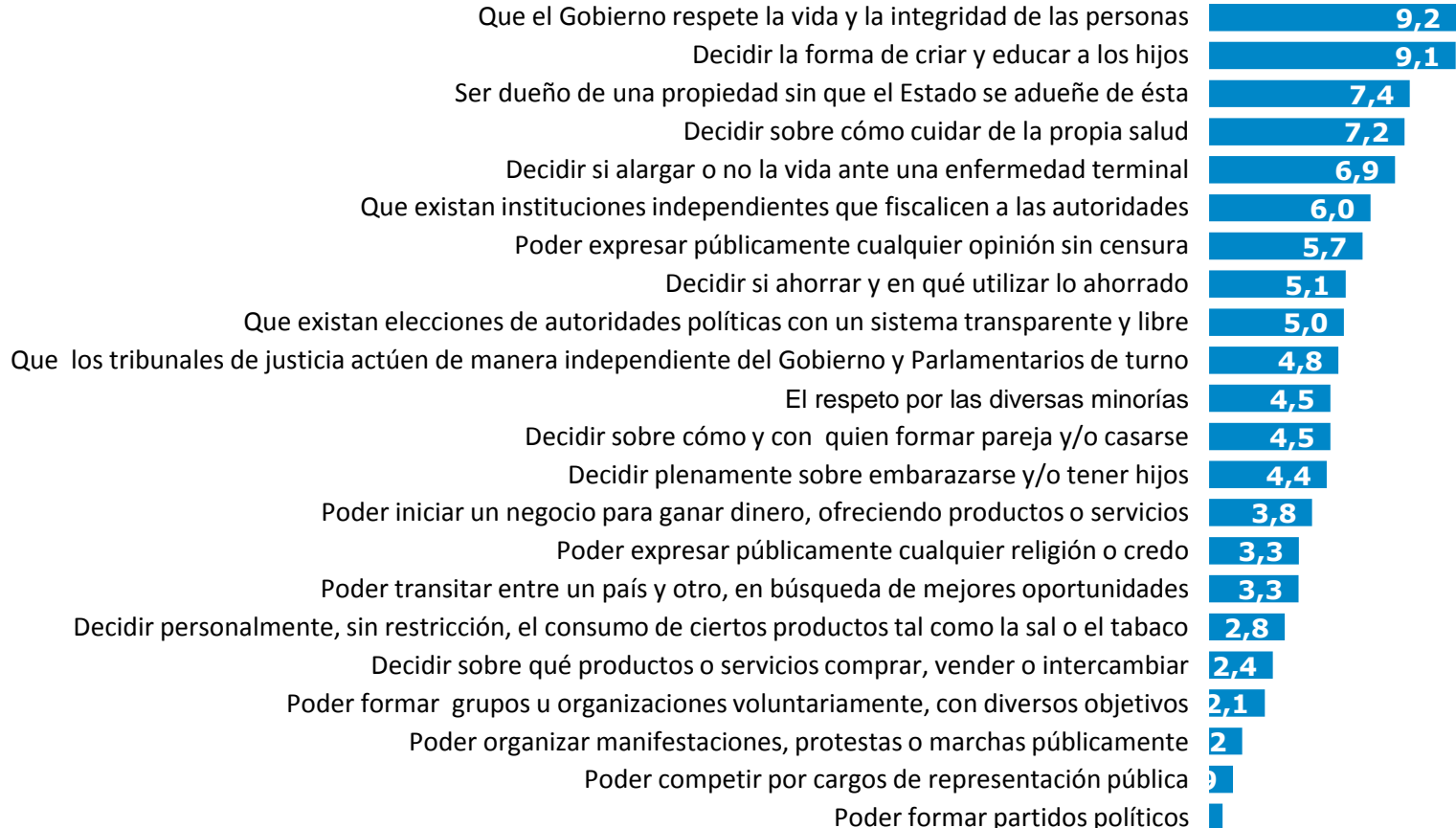
Pensando en todos los ámbitos de su vida, ¿cuán importante es para Ud. tener la libertad de tomar sus propias decisiones?

Base Total muestra 1512 casos



Letras minúsculas dentro de una misma columna indican diferencias significativas entre segmentos al 95% de confiabilidad.

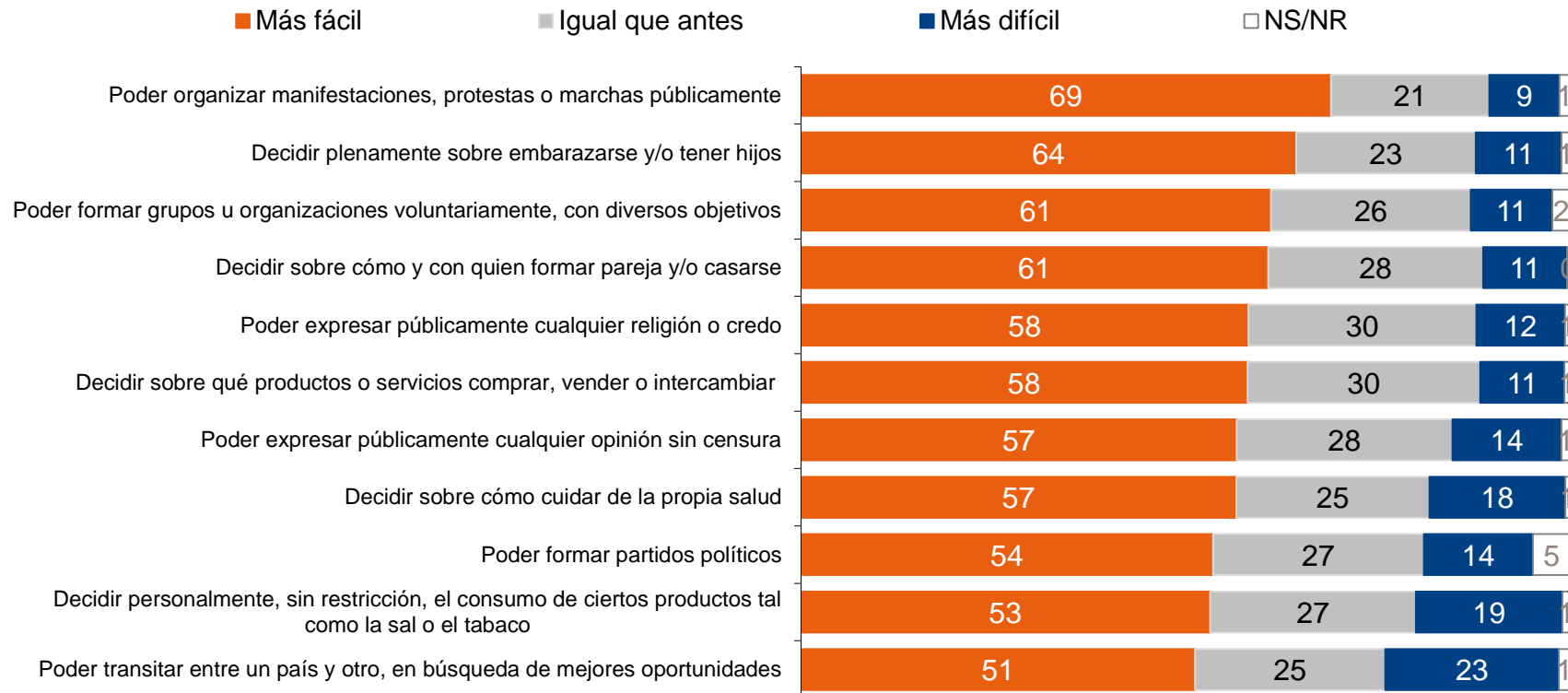
Importancia derivada 22 Libertades y Derechos –Max.Diff.



Percepción de cambio en 22 libertades

Ud. cree que actualmente, es más difícil que antes, igual que antes o más fácil que antes...

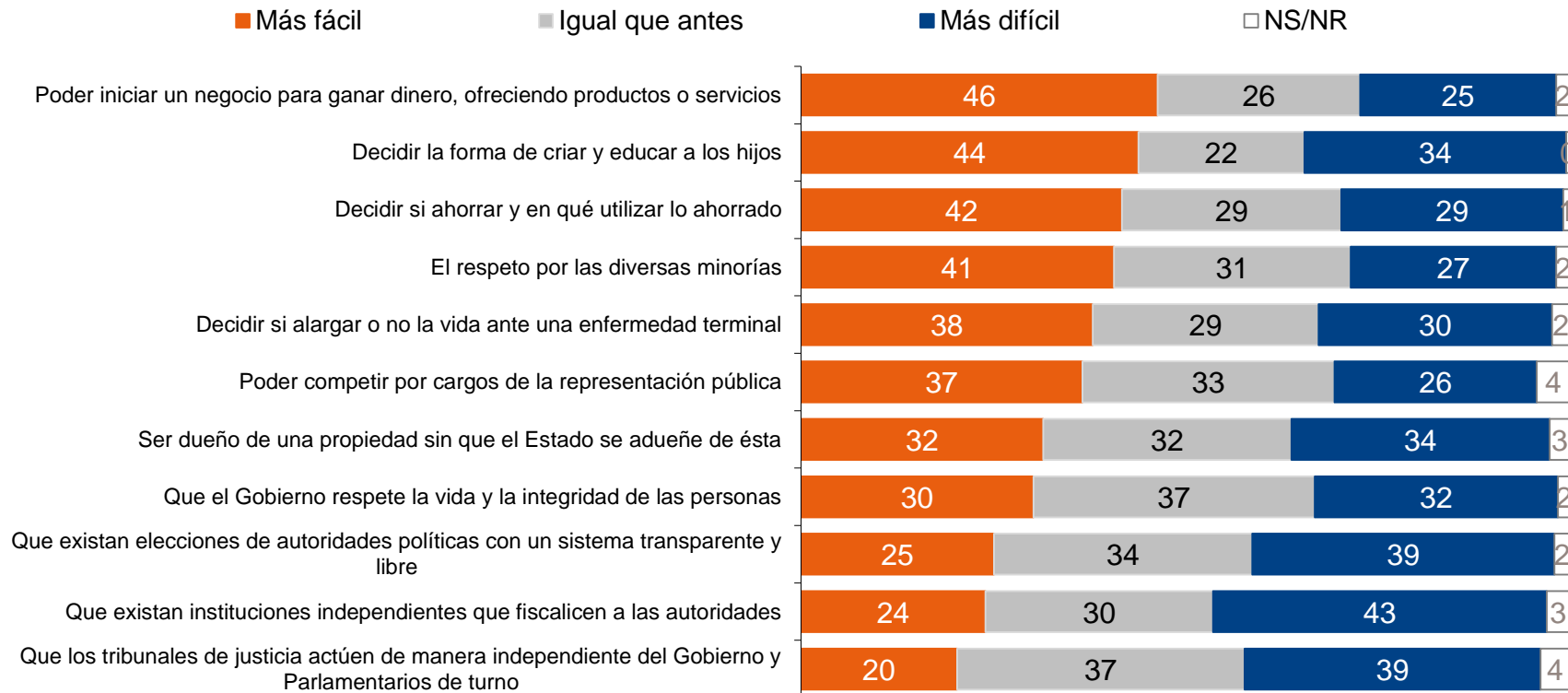
Base Total muestra 1512 casos



Percepción de cambio en 22 libertades

Ud. cree que actualmente, es más difícil que antes, igual que antes o más fácil que antes...

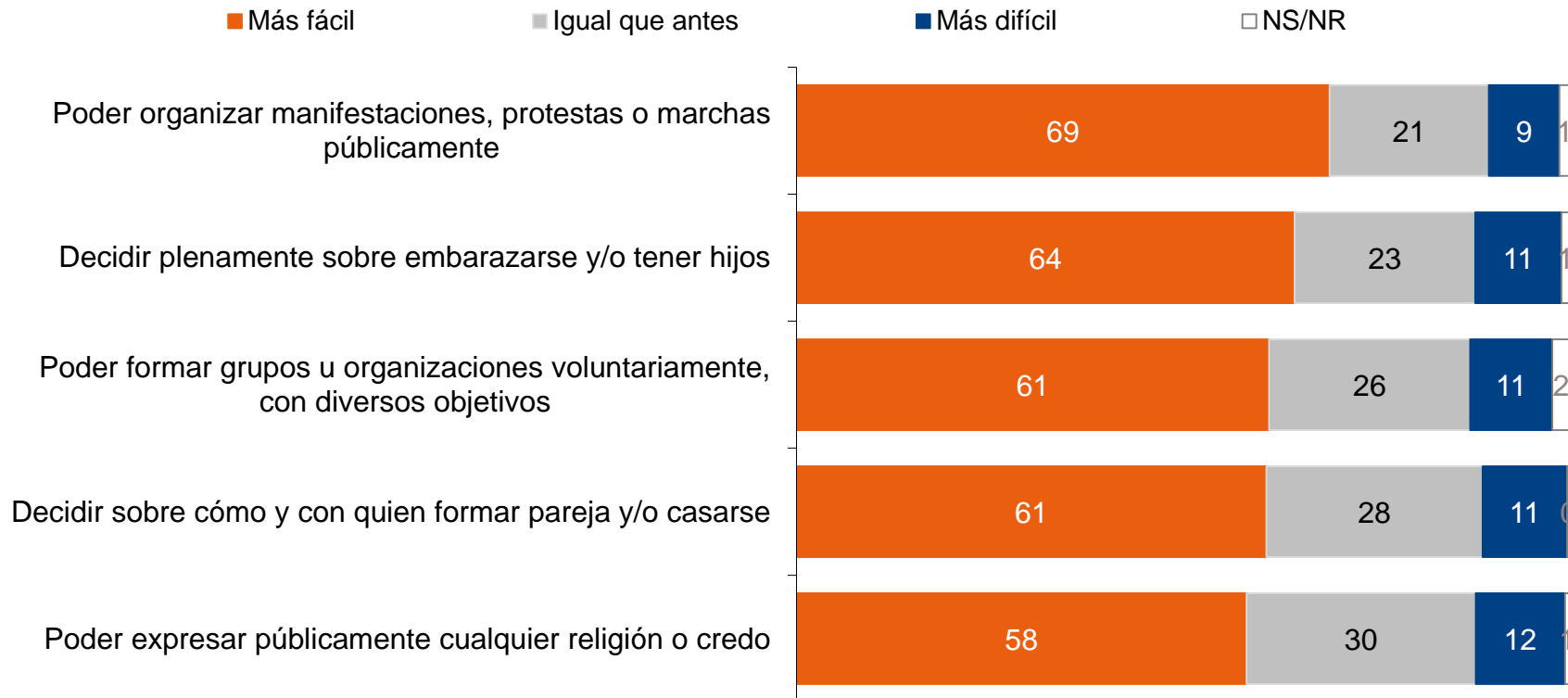
Base Total muestra 1512 casos



Primeras 5 libertades donde se percibe mayor avance

Ud. cree que actualmente, es más difícil que antes, igual que antes o más fácil que antes...

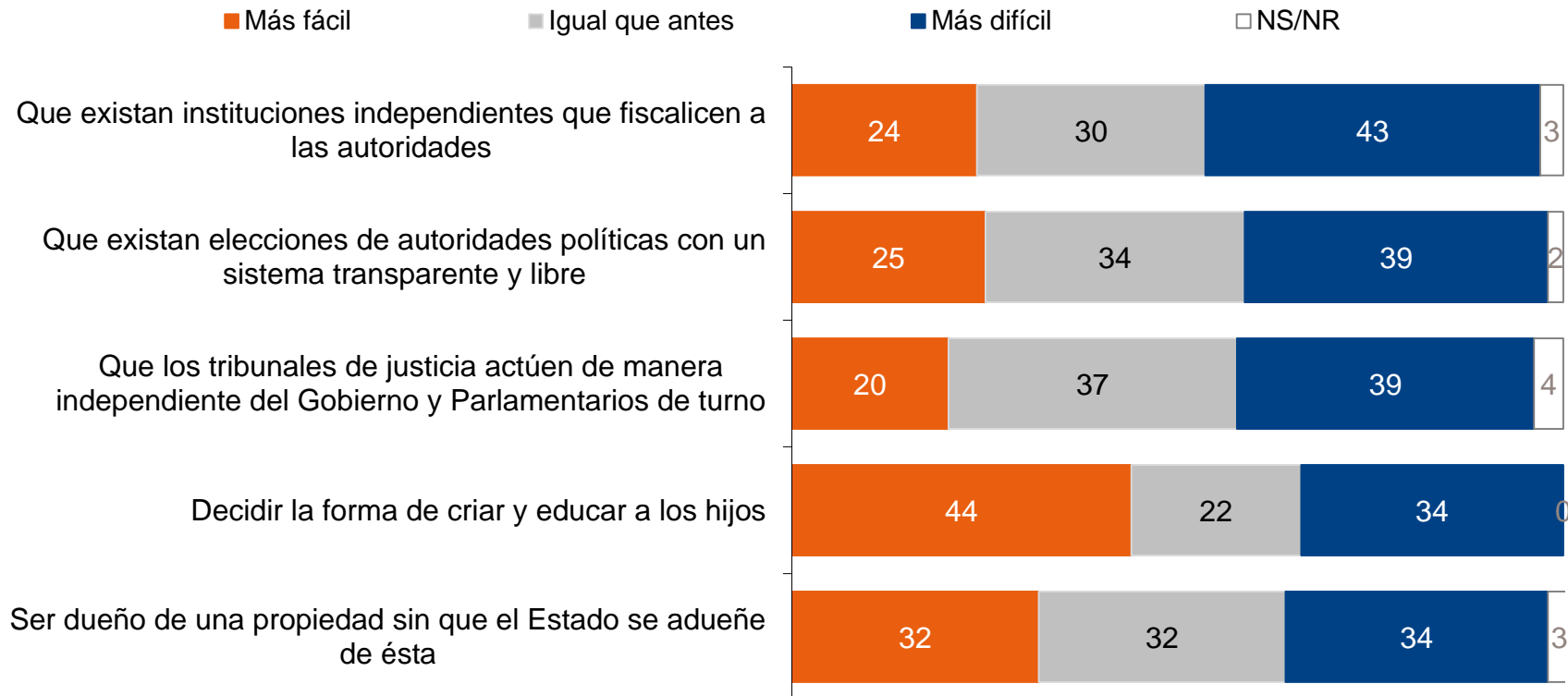
Base Total muestra 1512 casos



Ultimas 5 libertades donde se percibe mayor restricción

Ud. cree que actualmente, es más difícil que antes, igual que antes o más fácil que antes...

Base Total muestra 1512 casos



LOS CHILENOS Y LA LIBERTAD: PERCEPCIONES Y VALORACIONES



Libres

Se siente libre y le importa su libertad. Declara que ésta no ha sido vulnerada ni restringida.



Mayoritariamente libres

Se siente libre y le importa su libertad. Declara que ésta **ha sido** vulnerada y/o restringida.



Limitados

Se siente parcialmente libre y le importa su libertad. Declara que ésta ha sido vulnerada y/o restringida.



Oprimidos

No se siente libre, le importa y declara que su libertad ha sido vulnerada y/o restringida.



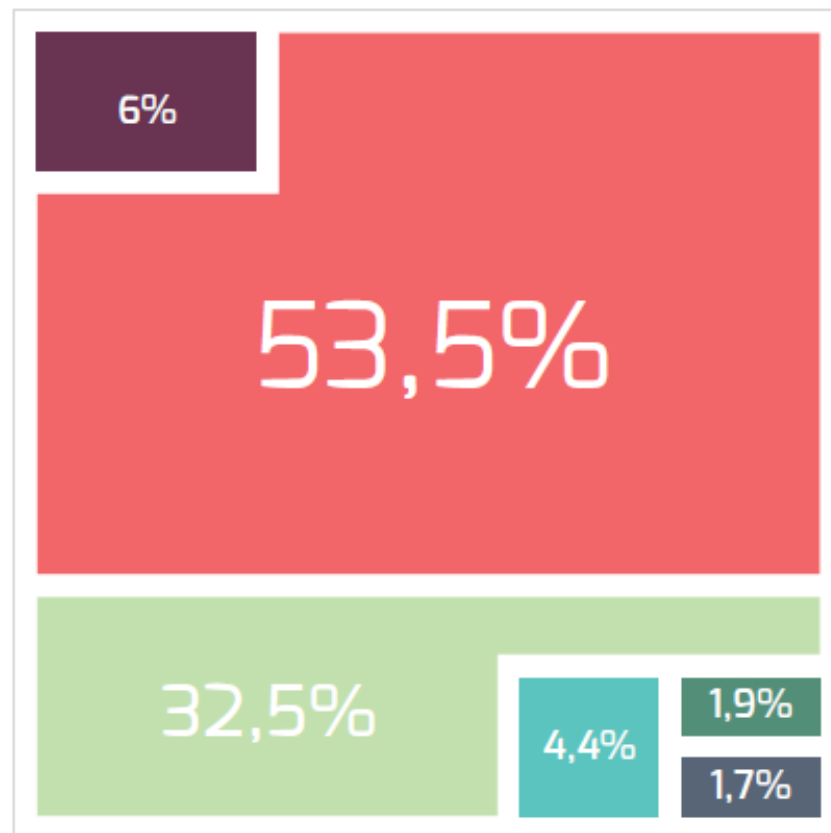
Con expectativas

Se siente parcialmente libre y le importa su libertad. Declara que ésta no ha sido vulnerada y/o restringida.



Indiferentes

No les importa su libertad.



NÚMEROS CLAVE

85%

Percepción de **Restricción**

Siente que es más difícil que antes ejercer alguna de sus libertades.



84%

Conciencia de **Importancia**

Considera que es muy importante tener libertad de tomar las propias decisiones.



60%

Percepción de **Libertad**

Siente mucha libertad de elegir.



56%

Percepción de **Vulneración**

Ha sido vulnerado, él o su familia, en algún derecho o libertad.

